

# СТРОИТЕЛЬСТВО ЖИЛЬЯ ПРОФЕССИОНАЛЬНЫМИ ЗАСТРОЙЩИКАМИ

Аналитический обзор I октябрь 2016г.

## Московская область

**Среднемесячный ввод жилья  
застройщиками м<sup>2</sup> (за 12 последних мес.)**

**598 942** (Росстат)

+ 34,7% к предшествующим 12 мес.

**Доля ввода жилья  
застройщиками (за 12 последних  
мес.)**

**72,4%** (Росстат)

-2,3% к предшествующим 12 мес.

**Количество выданных ипотечных  
жилищных кредитов (ИЖК) под  
ДДУ (за сентябрь 2016)**

**1749** (Банк России)

- 19,3% к августу 2016

**Объем ИЖК под ДДУ, млрд. р  
(за сентябрь 2016)**

**4,677** (Банк России)

-16,7% к августу 2016

**Средневзвешенная ставка по  
ИЖК под ДДУ, %**

**11,55** (Банк России)

-0,04% к августу 2016

Обзор подготовлен: ООО «Институт развития строительной отрасли»

г. Москва



При поддержке



## Оглавление

Источники информации для составления аналитического обзора:.....	3
1. Количество и виды строящихся застройщиками жилых домов в Московской области.....	4
2. Территориальное распределение жилищного строительства застройщиков в Московской области.....	4
3. Распределение жилищного строительства застройщиков в Московской области по срокам выдачи разрешения на строительство.....	9
4. Распределение жилищного строительства застройщиков в Московской области по планируемым срокам ввода объектов в эксплуатацию.....	10
5. Распределение жилищного строительства застройщиков в Московской области по этажности строящихся домов.....	11
6. Распределение жилищного строительства застройщиков в Московской области по материалам стен строящихся домов.....	13
7. ТОП застройщиков Московской области по объемам строительства.....	15
8. Жилые комплексы, строящиеся застройщиками в Московской области.....	17
9. Средняя площадь жилых единиц, строящихся застройщиками в Московской области.....	17
10. Ипотечное кредитование (официальная статистика Банка России) для жителей Московской области.....	24
10.1. Количество ипотечных кредитов, выданных жителям Московской области.....	24
10.2. Объем ипотечных жилищных кредитов, выданных жителям Московской области.....	26
10.3. Средний размер ипотечных жилищных кредитов, выданных жителям Московской области.....	26
10.4. Средневзвешенная ставка ипотечных жилищных кредитов, выданных жителям Московской области.....	28
11. Реальные доходы жителей Московской области (официальная статистика Росстата).....	30
12. Государственная регистрация ДДУ в Московской области (официальная статистика Росреестра).....	30
13. Ввод жилья в Московской области (официальная статистика Росстата).....	33
14. Прогноз ввода жилья в Московской области в 2016г.....	35
Приложение 1. Объекты с жилыми единицами, планируемые к вводу в эксплуатацию в Московской области в IV квартале 2016 г.....	37
Приложение 2. Ранжирование застройщиков по объемам текущего строительства в Московской области.....	44
Приложение 3. Ранжирование жилых комплексов, строящихся в Московской области, по совокупной площади жилых единиц.....	63
Приложение 4. Ранжирование жилых комплексов, строящихся в Московской области, по средней площади жилых единиц.....	81

## **Источники информации для составления аналитического обзора:**

сайты и проектные декларации застройщиков;  
публичные реестры выданных разрешений на строительство и ввод в эксплуатацию;  
официальные статистические и отчетные данные Росстата, Росреестра, Банка России;  
открытые данные сведений ЕГРП.

Обработка информации, использованной для составления аналитического обзора, осуществлена с помощью программного обеспечения портала [www.epz.pf](http://www.epz.pf).

## 1. Количество и виды строящихся застройщиками жилых домов в Московской области

По результатам анализа сайтов и проектных деклараций застройщиков на территории Московской области на октябрь 2016г. выявлено **2 337 строящихся застройщиками домов** (далее – строящиеся дома), в отношении которых в совокупности:

- выданы разрешения на строительство;
- опубликованы проектные декларации в соответствии с 214-ФЗ;
- отсутствуют выданные разрешения на ввод в эксплуатацию.

В указанных домах строится **337 108** жилых единиц (квартир, блоков, апартаментов), совокупная площадь которых составляет **17 057 842 м<sup>2</sup>** (таблица 1).

Таблица 1

Вид дома	Строящихся домов		Жилых единиц		Совокупная S жилых единиц	
	ед.	%	ед.	%	м <sup>2</sup>	%
1 многоквартирный дом	1 949	83,4%	333 847	99,0%	16 737 406	98,1%
2 дом с апартаментами	13	0,6%	620	0,2%	26 894	0,2%
3 блокированный дом	375	16,0%	2 641	0,8%	293 542	1,7%
<b>Общий итог</b>	<b>2 337</b>	<b>100,0%</b>	<b>337 108</b>	<b>100,0%</b>	<b>17 057 842</b>	<b>100,0%</b>

Основной объем текущего жилищного строительства застройщиками приходится на многоквартирные дома – 83,4%. В таких домах находится 99% строящихся жилых единиц.

В регионе возводится 375 домов блокированной застройки с числом блоков – 2 641, а также 13 домов с апартаментами с числом апартаментов – 620.

## 2. Территориальное распределение жилищного строительства застройщиков в Московской области

Застройщики жилья в Московской области осуществляют строительство в 170 населенных пунктах. Ранжирование населенных пунктов Московской области по объемам текущего жилищного строительства застройщиками приведено в таблице 2.

Таблица 2

Населенный пункт Московской области		Строящихся домов		Жилых единиц		Совокупная S жилых единиц	
		ед.	%	ед.	%	м <sup>2</sup>	%
1	Химки	103	4,41%	21 825	6,47%	1 184 695	6,95%
2	Мытищи	50	2,14%	16 762	4,97%	830 488	4,87%
3	Красногорск	59	2,52%	18 184	5,39%	809 360	4,74%
4	Домодедово	81	3,47%	16 833	4,99%	787 530	4,62%
5	Булатниковское	44	1,88%	13 586	4,03%	596 271	3,50%
6	Одинцово	26	1,11%	10 770	3,19%	595 031	3,49%
7	Реутов	20	0,86%	9 952	2,95%	561 168	3,29%
8	Люберцы	28	1,20%	10 448	3,10%	503 168	2,95%
9	Котельники	15	0,64%	7 288	2,16%	432 957	2,54%
10	Балашиха	33	1,41%	8 311	2,47%	405 347	2,38%
11	Королев	29	1,24%	7 604	2,26%	372 479	2,18%
12	Путилково	12	0,51%	7 969	2,36%	364 451	2,14%
13	Раменское	29	1,24%	6 968	2,07%	357 570	2,10%
14	Видное	24	1,03%	6 471	1,92%	330 267	1,94%
15	Звенигород	24	1,03%	7 595	2,25%	329 784	1,93%
16	Зверево	219	9,37%	6 525	1,94%	296 070	1,74%
17	Подольск	18	0,77%	4 460	1,32%	265 488	1,56%
18	Лобня	22	0,94%	5 426	1,61%	265 452	1,56%
19	Тарычево	9	0,39%	4 226	1,25%	252 837	1,48%
20	Сабурово	83	3,55%	4 748	1,41%	238 091	1,40%
21	Щелково	17	0,73%	4 250	1,26%	231 503	1,36%
22	Мисайлово	24	1,03%	5 276	1,57%	229 525	1,35%
23	Ногинск	30	1,28%	4 271	1,27%	209 731	1,23%
24	Пушкино	13	0,56%	3 729	1,11%	192 952	1,13%
25	Красково	9	0,39%	4 426	1,31%	186 711	1,09%
26	Сергиев Посад	44	1,88%	2 971	0,88%	176 777	1,04%
27	Большие Вяземы	13	0,56%	3 136	0,93%	170 430	1,00%
28	Старая Купавна	17	0,73%	4 058	1,20%	166 979	0,98%
29	Нахабино	43	1,84%	3 195	0,95%	163 573	0,96%
30	Долгопрудный	14	0,60%	2 799	0,83%	155 378	0,91%
31	Железнодорожный	8	0,34%	2 846	0,84%	153 422	0,90%
32	Островцы	9	0,39%	2 658	0,79%	149 195	0,87%
33	Отрадное	5	0,21%	2 137	0,63%	145 821	0,85%
34	Климовск	7	0,30%	2 081	0,62%	134 487	0,79%
35	Андреевка	9	0,39%	2 721	0,81%	134 320	0,79%
36	Свердловский	11	0,47%	3 078	0,91%	134 162	0,79%
37	Клин	15	0,64%	2 379	0,71%	120 694	0,71%
38	Высоково	22	0,94%	2 408	0,71%	118 215	0,69%
39	Анискино	56	2,40%	2 245	0,67%	117 833	0,69%
40	Ивантеевка	12	0,51%	2 341	0,69%	113 304	0,66%
41	Прохорово	136	5,82%	1 393	0,41%	103 075	0,60%
42	Мещерино	69	2,95%	2 006	0,60%	100 573	0,59%
43	Дубна	17	0,73%	1 479	0,44%	99 972	0,59%
44	Пирогово	5	0,21%	1 853	0,55%	94 387	0,55%
45	Ступино	8	0,34%	1 656	0,49%	92 287	0,54%
46	Солманово	88	3,77%	2 872	0,85%	92 251	0,54%

47	Лесной городок	5	0,21%	1 368	0,41%	82 167	0,48%
48	Большие Жеребцы	9	0,39%	1 249	0,37%	82 002	0,48%
49	Бисерово	22	0,94%	2 050	0,61%	79 052	0,46%
50	Дмитров	13	0,56%	1 359	0,40%	76 614	0,45%
51	Обушковское	33	1,41%	1 411	0,42%	74 054	0,43%
52	Горки	21	0,90%	1 713	0,51%	70 981	0,42%
53	Лыткарино	4	0,17%	1 335	0,40%	69 684	0,41%
54	Томилино	12	0,51%	1 511	0,45%	69 530	0,41%
55	Электроугли	18	0,77%	1 087	0,32%	68 399	0,40%
56	Родники	3	0,13%	816	0,24%	68 175	0,40%
57	Ильинское-Усово	5	0,21%	1 828	0,54%	67 691	0,40%
58	Целеево	4	0,17%	1 265	0,38%	65 129	0,38%
59	Апрелевка	4	0,17%	1 244	0,37%	61 979	0,36%
60	Поселок совхоза им. Ленина	3	0,13%	817	0,24%	59 697	0,35%
61	Молоково	2	0,09%	1 210	0,36%	55 986	0,33%
62	Лосино-Петровский	6	0,26%	1 237	0,37%	54 648	0,32%
63	Павловская Слобода	35	1,50%	888	0,26%	54 593	0,32%
64	Жуковский	2	0,09%	825	0,24%	52 718	0,31%
65	Рождествено	5	0,21%	1 014	0,30%	52 604	0,31%
66	Елино	2	0,09%	830	0,25%	51 618	0,30%
67	Заречье	4	0,17%	827	0,25%	51 542	0,30%
68	Сапраново	2	0,09%	966	0,29%	48 004	0,28%
69	Истра	12	0,51%	844	0,25%	46 089	0,27%
70	Лобаново	17	0,73%	834	0,25%	45 304	0,27%
71	Ермолино	1	0,04%	980	0,29%	44 514	0,26%
72	ДО Суханово	6	0,26%	660	0,20%	44 430	0,26%
73	Воскресенск	4	0,17%	709	0,21%	41 738	0,24%
74	Электросталь	5	0,21%	940	0,28%	41 582	0,24%
75	Развилка	3	0,13%	765	0,23%	41 517	0,24%
76	Кутузовское	3	0,13%	629	0,19%	41 107	0,24%
77	Орехово-Зуево	5	0,21%	837	0,25%	41 059	0,24%
78	Черная Грязь	4	0,17%	682	0,20%	40 501	0,24%
79	Голубое	3	0,13%	645	0,19%	40 224	0,24%
80	Горки-10	2	0,09%	754	0,22%	40 123	0,24%
81	Брехово	8	0,34%	1 014	0,30%	39 333	0,23%
82	Бережки	50	2,14%	444	0,13%	39 285	0,23%
83	Тарасовка	4	0,17%	856	0,25%	38 518	0,23%
84	Федурново	2	0,09%	675	0,20%	36 643	0,21%
85	Чехов	17	0,73%	794	0,24%	35 536	0,21%
86	Павловский Посад	3	0,13%	632	0,19%	35 245	0,21%
87	Жабкино	15	0,64%	920	0,27%	34 825	0,20%
88	Болтино	12	0,51%	384	0,11%	33 240	0,19%
89	Красноармейск	3	0,13%	956	0,28%	31 222	0,18%
90	Сосновый Бор	1	0,04%	620	0,18%	30 446	0,18%
91	Подolino	3	0,13%	888	0,26%	30 286	0,18%
92	Митькино	4	0,17%	652	0,19%	30 226	0,18%
93	Глухово	9	0,39%	496	0,15%	29 483	0,17%
94	Солнечногорск	3	0,13%	503	0,15%	29 051	0,17%
95	Зелёный	2	0,09%	506	0,15%	28 597	0,17%
96	Фрязино	3	0,13%	552	0,16%	28 105	0,16%

97	Озерецкое	10	0,43%	510	0,15%	28 092	0,16%
98	Серпухов	3	0,13%	497	0,15%	28 028	0,16%
99	Гребнево	2	0,09%	548	0,16%	27 380	0,16%
100	Жуково	3	0,13%	492	0,15%	26 952	0,16%
101	Новоивановское	1	0,04%	386	0,11%	26 669	0,16%
102	Гальчино	4	0,17%	519	0,15%	26 325	0,15%
103	Жаворонковское	3	0,13%	509	0,15%	25 994	0,15%
104	Егорьевск	4	0,17%	470	0,14%	25 646	0,15%
105	Поварово	1	0,04%	450	0,13%	25 298	0,15%
106	Октябрьский	3	0,13%	505	0,15%	24 334	0,14%
107	Красный Октябрь	2	0,09%	516	0,15%	24 290	0,14%
108	Пироговский	2	0,09%	515	0,15%	24 034	0,14%
109	Шолохово	16	0,68%	441	0,13%	23 714	0,14%
110	Можайск	2	0,09%	350	0,10%	23 071	0,14%
111	Коломна	5	0,21%	358	0,11%	22 501	0,13%
112	Наро-Фоминск	1	0,04%	524	0,16%	22 141	0,13%
113	Краснознаменск	1	0,04%	406	0,12%	21 953	0,13%
114	Тучково	7	0,30%	411	0,12%	21 855	0,13%
115	Лайково	2	0,09%	471	0,14%	20 761	0,12%
116	Лопотово	18	0,77%	292	0,09%	19 950	0,12%
117	Скрылья	7	0,30%	390	0,12%	18 525	0,11%
118	Литвиново	2	0,09%	389	0,12%	18 066	0,11%
119	Лесной	6	0,26%	453	0,13%	17 826	0,10%
120	Немчиновка	4	0,17%	309	0,09%	16 823	0,10%
121	Зелёный городок	1	0,04%	416	0,12%	16 783	0,10%
122	Обухово	11	0,47%	306	0,09%	16 692	0,10%
123	Холмы	6	0,26%	336	0,10%	16 579	0,10%
124	Володарского	4	0,17%	301	0,09%	16 422	0,10%
125	Электрогорск	2	0,09%	286	0,08%	15 772	0,09%
126	Бузланово	1	0,04%	338	0,10%	15 620	0,09%
127	Протвино	2	0,09%	270	0,08%	15 208	0,09%
128	Юрлово	8	0,34%	330	0,10%	14 812	0,09%
129	Голицыно	1	0,04%	249	0,07%	14 710	0,09%
130	Воскресенское	1	0,04%	288	0,09%	14 524	0,09%
131	Бекасово	3	0,13%	200	0,06%	14 518	0,09%
132	Удельная	1	0,04%	254	0,08%	14 350	0,08%
133	Константиново	6	0,26%	287	0,09%	14 294	0,08%
134	Козино	16	0,68%	122	0,04%	13 814	0,08%
135	Молоковское	22	0,94%	167	0,05%	13 689	0,08%
136	Икша	3	0,13%	344	0,10%	13 529	0,08%
137	Правдинский	1	0,04%	297	0,09%	13 211	0,08%
138	Некрасовский	1	0,04%	252	0,07%	12 790	0,07%
139	Измайлово	1	0,04%	216	0,06%	12 671	0,07%
140	Нововолково	5	0,21%	255	0,08%	12 055	0,07%
141	Кристалл Искра	11	0,47%	74	0,02%	10 966	0,06%
142	Дедовск	1	0,04%	175	0,05%	10 850	0,06%
143	Павло-Слободское	4	0,17%	209	0,06%	10 722	0,06%
144	Менделеево	1	0,04%	205	0,06%	10 701	0,06%
145	Братовщина	4	0,17%	310	0,09%	10 525	0,06%
146	Волоколамск	2	0,09%	192	0,06%	9 878	0,06%

147	Зеленоградский	12	0,51%	192	0,06%	9 804	0,06%
148	Успенское	1	0,04%	96	0,03%	8 904	0,05%
149	Федоскино	2	0,09%	216	0,06%	8 592	0,05%
150	Верзилово	3	0,13%	208	0,06%	8 308	0,05%
151	Барвиха	3	0,13%	80	0,02%	8 291	0,05%
152	Белоозёрский	1	0,04%	165	0,05%	6 365	0,04%
153	Большевик	2	0,09%	155	0,05%	5 877	0,03%
154	Архангельское	1	0,04%	97	0,03%	5 798	0,03%
155	ОПХ Ермолино	18	0,77%	118	0,04%	5 719	0,03%
156	Павловское	1	0,04%	122	0,04%	5 660	0,03%
157	Куровское	1	0,04%	94	0,03%	5 462	0,03%
158	Сватково	2	0,09%	180	0,05%	5 455	0,03%
159	Лунево	1	0,04%	100	0,03%	5 190	0,03%
160	Зарайск	2	0,09%	93	0,03%	4 738	0,03%
161	Новая Купавна	1	0,04%	129	0,04%	4 721	0,03%
162	Быково	1	0,04%	80	0,02%	4 527	0,03%
163	Кашира	1	0,04%	72	0,02%	4 259	0,02%
164	Руза	1	0,04%	88	0,03%	3 126	0,02%
165	Юсупово	1	0,04%	48	0,01%	2 602	0,02%
166	Селятино	1	0,04%	41	0,01%	2 189	0,01%
167	Ликино-Дулёво	1	0,04%	48	0,01%	1 586	0,01%
168	Бакеево	2	0,09%	8	0,00%	1 320	0,01%
169	Темпы	2	0,09%	28	0,01%	1 312	0,01%
170	Талдом	1	0,04%	24	0,01%	967	0,01%
<b>Общий итог</b>		<b>2 337</b>	<b>100%</b>	<b>337 108</b>	<b>100%</b>	<b>17 057 842</b>	<b>100%</b>



### 3. Распределение жилищного строительства застройщиков в Московской области по срокам выдачи разрешения на строительство

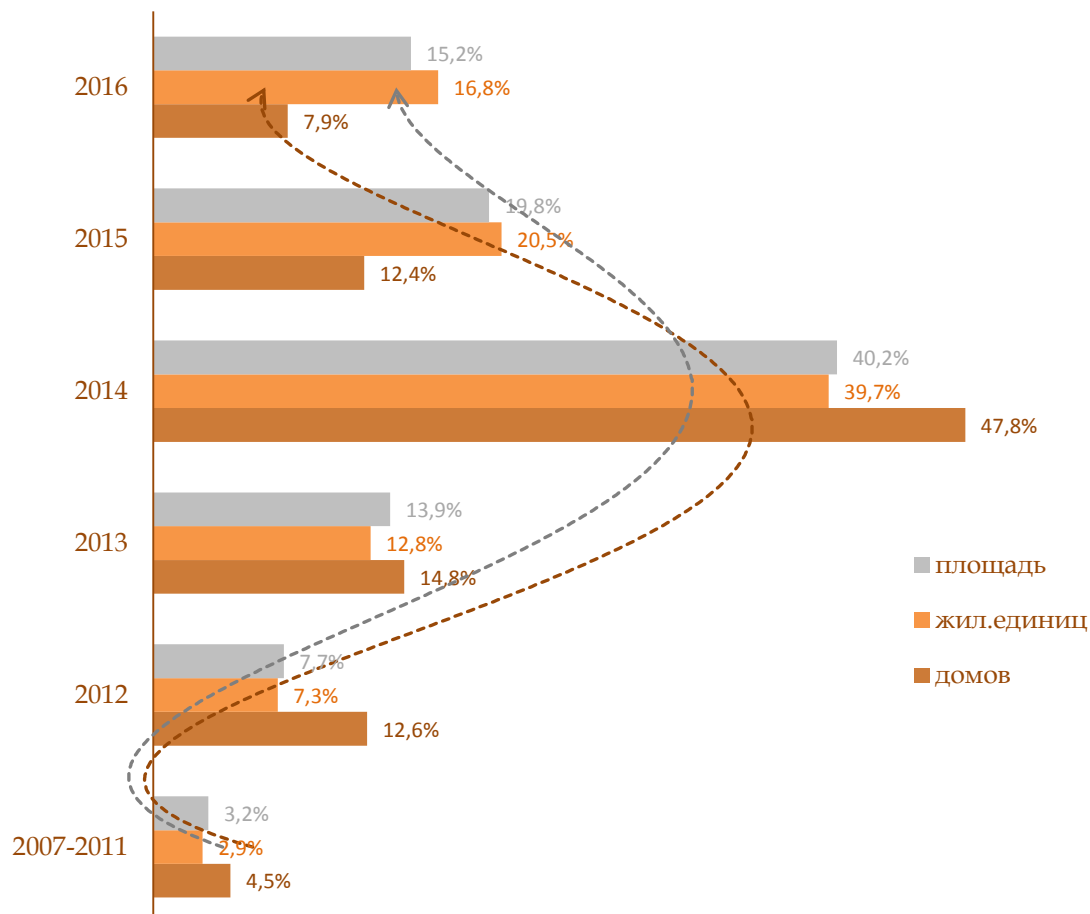
Застройщики жилья в Московской области осуществляют строительство на основании разрешений на строительство, выданных в период с мая 2007 по октябрь 2016г. (таблица 3, гистограмма 1).

Таблица 3

Год выдачи разрешения на строительство	Строящихся домов		Жилых единиц		Совокупная S жилых единиц	
	ед.	%	ед.	%	м <sup>2</sup>	%
1 2007-2011	106	4,5%	9 770	2,9%	552 149	3,2%
2 2012	294	12,6%	24 667	7,3%	1 309 059	7,7%
3 2013	345	14,8%	43 090	12,8%	2 377 099	13,9%
4 2014	1117	47,8%	133 995	39,7%	6 864 414	40,2%
5 2015	290	12,4%	69 076	20,5%	3 369 772	19,8%
6 2016	185	7,9%	56 510	16,8%	2 585 349	15,2%
<b>Общий итог</b>	<b>2337</b>	<b>100,0%</b>	<b>337 108</b>	<b>100,0%</b>	<b>17 057 842</b>	<b>100,0%</b>

Гистограмма 1

Распределение жилых новостроек Московской области по годам выдачи разрешения на строительство



Наибольший объем строительства в квадратных метрах приходится на объекты, разрешение на строительство которых выдано в 2014г. (40,2% по площади жилых единиц).

#### 4. Распределение жилищного строительства застройщиков в Московской области по планируемым срокам ввода объектов в эксплуатацию

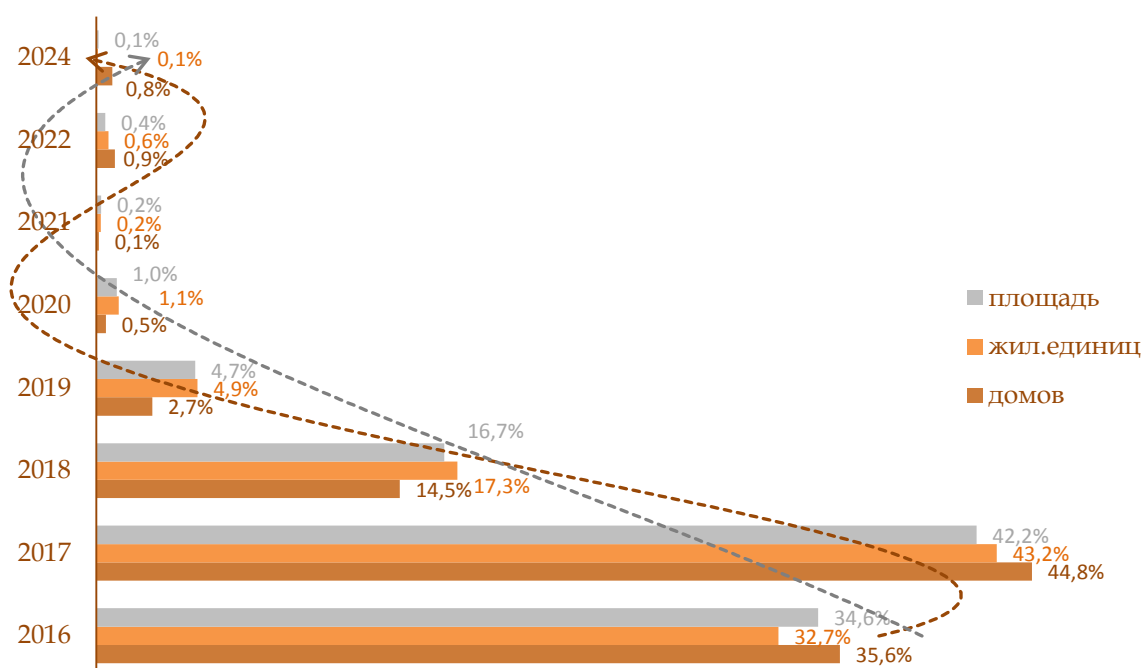
Анализ проектных деклараций показывает следующую структуру планируемого застройщиками ввода строящегося ими жилья в Московской области (таблица 4, гистограмма 2).

Таблица 4

Объявленный в проектной декларации срок ввода в эксплуатацию	Строящихся домов		Жилых единиц		Совокупная S жилых единиц	
	ед.	%	ед.	%	м <sup>2</sup>	%
1 2016	833	35,6%	110 218	32,7%	5 902 005	34,6%
2 2017	1048	44,8%	145 496	43,2%	7 196 839	42,2%
3 2018	340	14,5%	58 369	17,3%	2 845 912	16,7%
4 2019	63	2,7%	16 380	4,9%	809 320	4,7%
5 2020	11	0,5%	3 626	1,1%	167 684	1,0%
6 2021	3	0,1%	765	0,2%	41 517	0,2%
7 2022	21	0,9%	1 962	0,6%	74 615	0,4%
8 2024	18	0,8%	292	0,1%	19 950	0,1%
<b>Общий итог</b>	<b>2 337</b>	<b>100%</b>	<b>337 108</b>	<b>100%</b>	<b>17 057 842</b>	<b>100%</b>

Гистограмма 2

#### Распределение жилых новостроек Московской области по планируемому году ввода в эксплуатацию



Из гистограммы 2 видно, что застройщики имеют значительный задел строящихся жилых новостроек не только на текущий 2016 год и на 2107 годы. Два этих года должны стать рекордными по показателю ввода жилья для региона.

В последующие годы в Московской области может ожидать спад ввода жилья.

В последние месяцы 2016г. застройщики планируют ввести в эксплуатацию 5 902 005 м<sup>2</sup> жилья (приложение 1). Очевидно, что значительная часть из этого объема ввода будет перенесена на 2017 год.

### 5. Распределение жилищного строительства застройщиков в Московской области по этажности строящихся домов

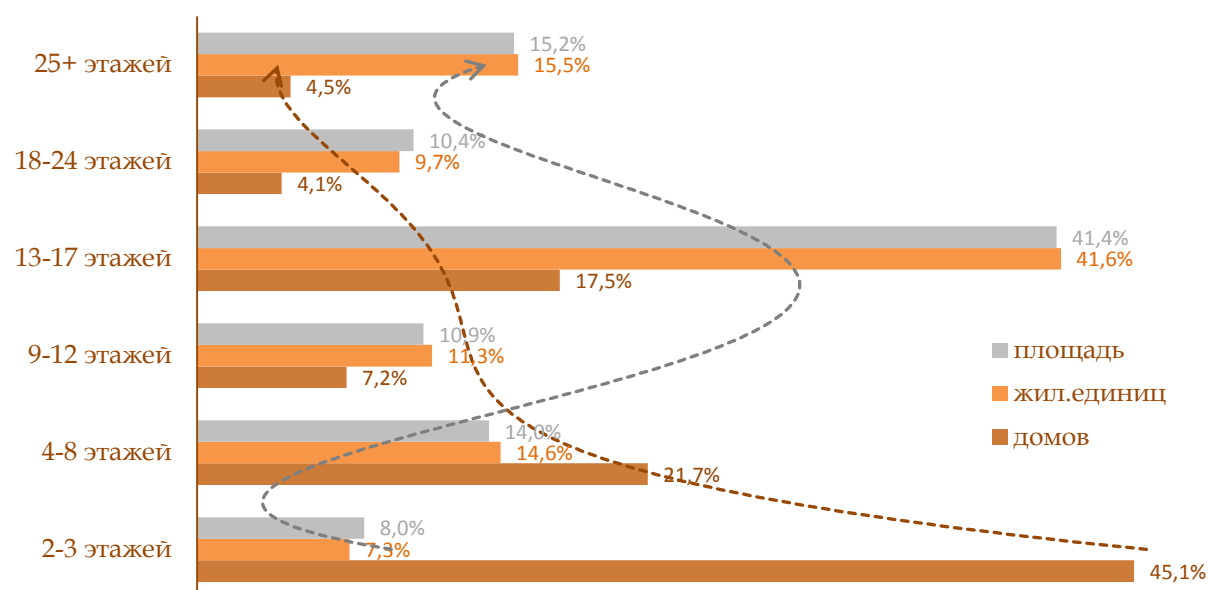
Анализ проектных деклараций показывает следующую структуру строящихся застройщиками домов в разрезе их этажности (таблица 5, гистограмма 3).

Таблица 5

Этажей	Строящихся домов		Жилых единиц		Совокупная S жилых единиц	
	ед.	%	ед.	%	м <sup>2</sup>	%
1 2-3 этажей	1054	45,1%	24 709	7,3%	1 370 967	8,0%
2 4-8 этажей	507	21,7%	49 217	14,6%	2 395 704	14,0%
3 9-12 этажей	168	7,2%	38 123	11,3%	1 858 455	10,9%
4 13-17 этажей	408	17,5%	140 157	41,6%	7 056 220	41,4%
5 18-24 этажей	95	4,1%	32 811	9,7%	1 776 570	10,4%
6 25+ этажей	105	4,5%	52 091	15,5%	2 599 926	15,2%
<b>Общий итог</b>	<b>2337</b>	<b>100,0%</b>	<b>337 108</b>	<b>100,0%</b>	<b>17 057 842</b>	<b>100,0%</b>

Гистограмма 3

### Распределение жилых новостроек Московской области по этажности



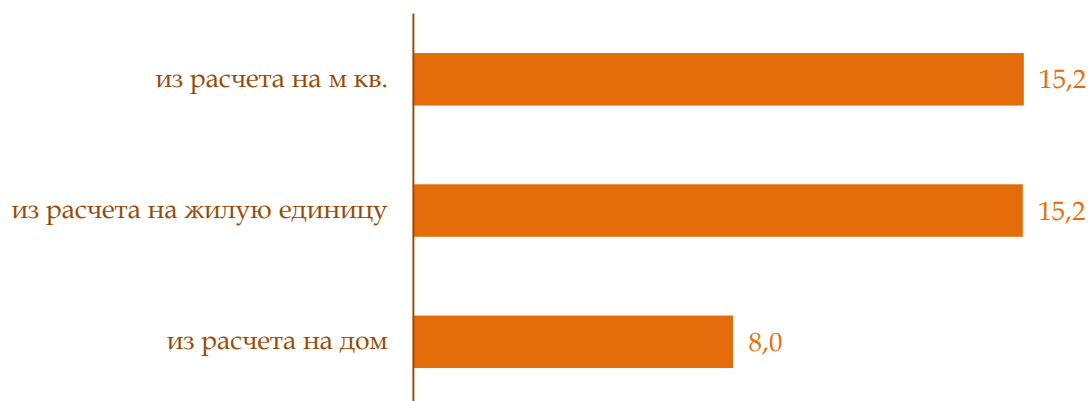
Наибольшая доля жилищного строительства приходится на дома высотой 13-17 этажей – 41,4% от всей площади строящегося жилья. Доля высотного строительства (25 и более этажей) в Московской области составляет 15,2%.

Средняя этажность жилищного строительства застройщиков в Московской области составляет (гистограмма 4):

- 8 этажей – из расчета на строящийся дом;
- 15,2 этажа – из расчета на строящуюся жилую единицу;
- 15,2 этажа – из расчета на строящийся м<sup>2</sup>.

Гистограмма 4

### Средняя этажность жилищного строительства застройщиков в Московской области



Самым высоким строящимся домом с жилыми единицами в Московской области является 44-этажный дом в ЖК ART, застройщик «Концерн КРОСТ». ТОП-5 лидеров высотного строительства жилья в Московской области представлен в таблице 6.

Таблица 6

№	Этажей	Застройщик	ЖК
1	44	Концерн КРОСТ	ART
2	30	ГК КомСтрин	Спасский мост
3	29	МАЯК	Маяк
4-5	25	ФСК Лидер	Новое Измайлово-2
		ГК Мортон	Мортонград Путилково
		ГК Центрстрой	Микрорайон 6А
		Монолевер-Трейд	Планерный
		СТРОЙТЕК	Союзный
		ГК Эксперт	Новокосино-2
		ГК Эталон	Изумрудные холмы
		ГК Премьер	Королев
		Инвестиционно-строительная компания Арсенал-Холдинг	Родионово
		Инвестиционно-строительная компания СОЛИДСТРОЙГРУПП	в микрорайоне Белая Дача
ГК Садовое кольцо	Молодёжный-IV		

Самым большим строящимся домом с жилыми единицами в Московской области является многоквартирный дом в ЖК «Парад Планет», застройщик ГК Мортон. ТОП-5 лидеров по самым большим домам представлен в таблице 7.

Таблица 7

№	S жил. помещений, м <sup>2</sup>	Застройщик	ЖК
1	85 285	ГК Мортон	Парад Планет
2	72 826	ГК КомСтрин	Спасский мост
3	67 807	ФСК Лидер	Новое Тушино
4	66 650	ПКФ Гюнай	по ул. Кирова
5	64 834	ГК Долгопрудненская строительная компания	Московские водники

### 6. Распределение жилищного строительства застройщиков в Московской области по материалам стен строящихся домов

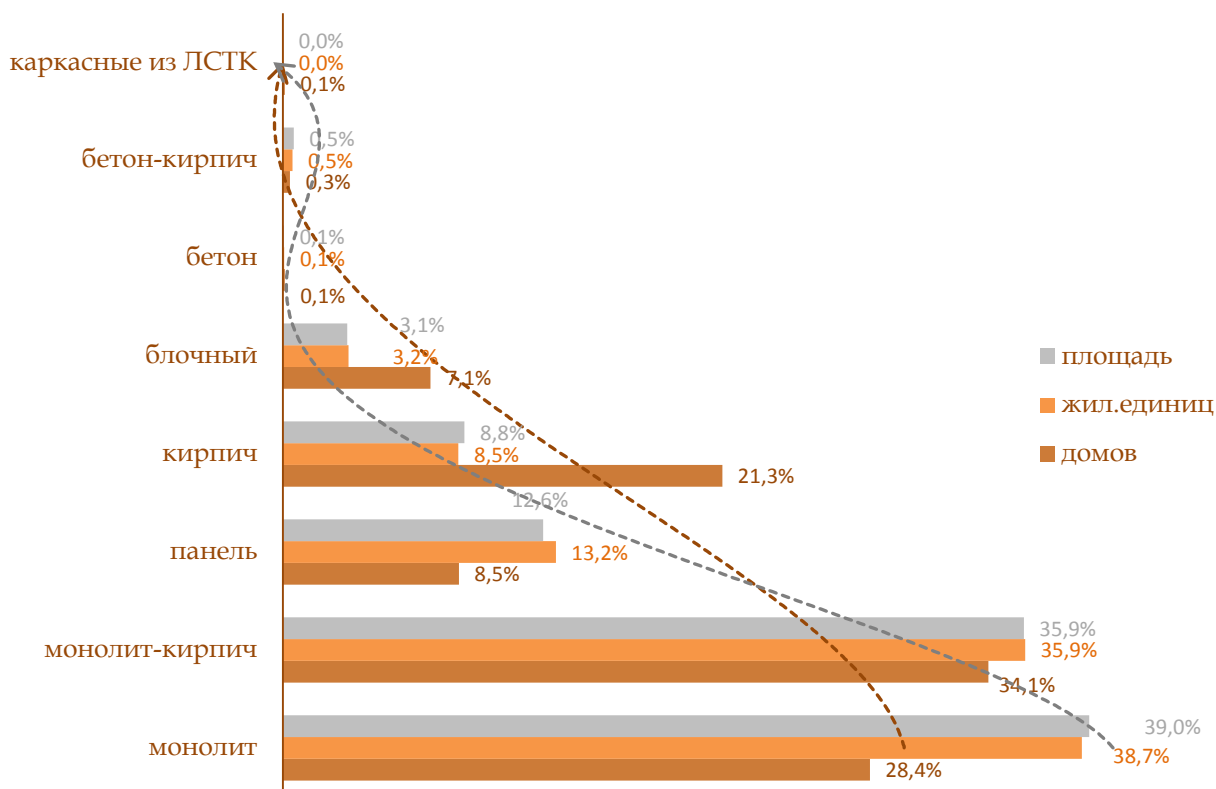
Анализ проектных деклараций показывает следующую структуру строящихся застройщиками домов в разрезе материалов стен (таблица 8, гистограмма 5).

Таблица 8

Материал стен		Строящихся домов		Жилых единиц		Совокупная S жилых единиц	
		ед.	%	ед.	%	м <sup>2</sup>	%
1	монолит	664	28,4%	130 362	38,7%	6 658 756	39,0%
2	монолит-кирпич	798	34,1%	121 108	35,9%	6 118 405	35,9%
3	панель	199	8,5%	44 537	13,2%	2 149 399	12,6%
4	кирпич	497	21,3%	28 639	8,5%	1 499 425	8,8%
5	блочный	167	7,1%	10 678	3,2%	531 906	3,1%
6	бетон	2	0,1%	216	0,1%	8 592	0,1%
7	бетон-кирпич	8	0,3%	1 540	0,5%	90 047	0,5%
8	каркасные из ЛСТК	2	0,1%	28	0,0%	1 312	0,0%
<b>Общий итог</b>		<b>2 337</b>	<b>100%</b>	<b>337 108</b>	<b>100%</b>	<b>17 057 842</b>	<b>100%</b>

Гистограмма 5

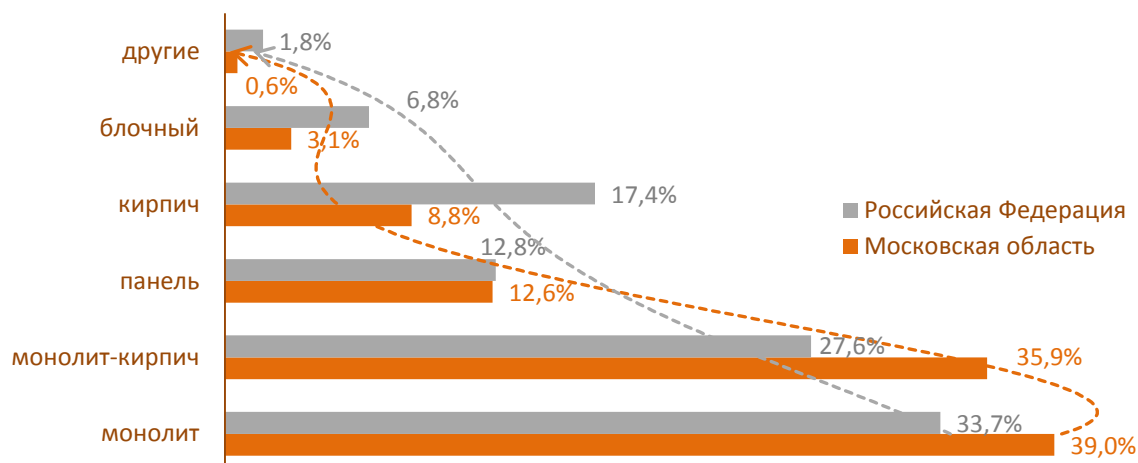
### Распределение жилых новостроек Московской области по материалам стен



Наиболее распространенным материалом стен строящихся домов в Московской области является монолит. Из него возводится 39% от всей площади жилищного строительства. В целом по Российской Федерации доля монолитного домостроения в пересчете на площадь жилых единиц в строящихся домах меньше – 33,7% (гистограмма 6).

Гистограмма 6

### Распределение жилых новостроек по видам материалов стен по Российской Федерации и по Московской области



## 7. ТОП застройщиков Московской области по объемам строительства

Ранжирование ТОП-20 застройщиков Московской области по объемам текущего жилищного строительства на октябрь 2016г. представлено в таблице 9.

Таблица 9

Группа компаний	Юридическое лицо	Строящихся домов		Жилых единиц		Совокупная S жилых единиц		
		ед.	%	ед.	%	м2	%	
1	<b>ГК Мортон</b>		<b>52</b>	<b>2,2%</b>	<b>25 951</b>	<b>7,7%</b>	<b>1 171 012</b>	<b>6,9%</b>
	Лотан	18	0,8%	8 575	2,5%	374 727	2,2%	
	РИВАС МО	10	0,4%	6 160	1,8%	276 631	1,6%	
	РусСтройГарант	6	0,3%	4 741	1,4%	224 527	1,3%	
	С-СтройПерспектива	1	0,0%	1 879	0,6%	85 285	0,5%	
	ГрадОлимп	5	0,2%	1 828	0,5%	67 691	0,4%	
	КОВЧЕГ	2	0,1%	1 312	0,4%	66 393	0,4%	
	НИКП	3	0,1%	654	0,2%	35 922	0,2%	
	Агентство недвижимости КЛЮЧ	1	0,0%	361	0,1%	20 025	0,1%	
	ЗемПроектСтрой	5	0,2%	233	0,1%	9 965	0,1%	
	СТ-ИНЖИНИРИНГ	1	0,0%	208	0,1%	9 846	0,1%	
2	<b>ГК ПИК</b>		<b>35</b>	<b>1,5%</b>	<b>11 828</b>	<b>3,5%</b>	<b>633 121</b>	<b>3,7%</b>
	Первая Ипотечная Компания-Регион	26	1,1%	7 103	2,1%	383 424	2,2%	
	Загородная усадьба	6	0,3%	2 466	0,7%	139 962	0,8%	
3	<b>Urban Group</b>		<b>41</b>	<b>1,8%</b>	<b>13 819</b>	<b>4,1%</b>	<b>586 012</b>	<b>3,4%</b>
	Хайгейт	16	0,7%	5 130	1,5%	212 959	1,2%	
	Континент проект	9	0,4%	4 527	1,3%	196 572	1,2%	
	Экоквартал	6	0,3%	2 050	0,6%	87 555	0,5%	
	Ваш город	8	0,3%	1 641	0,5%	68 165	0,4%	
4	<b>ГК GranelleGroup</b>		<b>50</b>	<b>2,1%</b>	<b>9 282</b>	<b>2,8%</b>	<b>407 263</b>	<b>2,4%</b>
	Гранель	48	2,1%	8 594	2,5%	374 197	2,2%	
	Севморшельфнефтегаз	2	0,1%	688	0,2%	33 066	0,2%	
5	<b>ГК СУ-155 (санация)</b>		<b>25</b>	<b>1,1%</b>	<b>9 277</b>	<b>2,8%</b>	<b>402 608</b>	<b>2,4%</b>
	Строительное Управление № 155	21	0,9%	8 560	2,5%	361 262	2,1%	
	Московская областная ИСК	2	0,1%	372	0,1%	21 325	0,1%	
	Ивановская домостроительная компания	2	0,1%	345	0,1%	20 021	0,1%	
6	<b>ГК МИЦ</b>		<b>15</b>	<b>0,6%</b>	<b>7 459</b>	<b>2,2%</b>	<b>397 774</b>	<b>2,3%</b>
	МИЦ-СтройКапитал	9	0,4%	4 226	1,3%	252 837	1,5%	
	Миц-Инвестстрой	6	0,3%	3 233	1,0%	144 937	0,8%	
7	<b>Группа Самолет-Девелопмент</b>		<b>19</b>	<b>0,8%</b>	<b>8 059</b>	<b>2,4%</b>	<b>338 529</b>	<b>2,0%</b>
	Мегагород	10	0,4%	5 192	1,5%	216 449	1,3%	
	Самолет Девелопмент	8	0,3%	2 722	0,8%	115 310	0,7%	
	Дружба-Центр	1	0,0%	145	0,0%	6 770	0,0%	
8	<b>ФСК Лидер</b>		<b>8</b>	<b>0,3%</b>	<b>5 927</b>	<b>1,8%</b>	<b>315 597</b>	<b>1,9%</b>
	ФСК Лидер	5	0,2%	3 604	1,1%	197 343	1,2%	
	СОЮЗАГРО	1	0,0%	1 470	0,4%	67 807	0,4%	
	СФК Реутово	2	0,1%	853	0,3%	50 447	0,3%	

9	<b>Апрелевка С2</b>		<b>219</b>	<b>9,4%</b>	<b>6 525</b>	<b>1,9%</b>	<b>296 070</b>	<b>1,7%</b>
		Апрелевка С2	219	9,4%	6 525	1,9%	296 070	1,7%
10	<b>Лидер Групп</b>		<b>16</b>	<b>0,7%</b>	<b>6 963</b>	<b>2,1%</b>	<b>283 022</b>	<b>1,7%</b>
		Лидер М	5	0,2%	3 184	0,9%	134 564	0,8%
		Лазурь	7	0,3%	2 272	0,7%	87 763	0,5%
		Лидер Групп Домодедово	3	0,1%	1 432	0,4%	56 327	0,3%
		Союз-Инвест	1	0,0%	75	0,0%	4 368	0,0%
11	<b>Тройка Рэд</b>		<b>32</b>	<b>1,4%</b>	<b>6 511</b>	<b>1,9%</b>	<b>272 348</b>	<b>1,6%</b>
		ЖСИ Проект	6	0,3%	3 412	1,0%	144 720	0,8%
		ЛЕЩ КОНСТРАКШН	21	0,9%	1 713	0,5%	70 981	0,4%
		Котар	5	0,2%	1 386	0,4%	56 647	0,3%
12	<b>ГК Эксперт</b>		<b>7</b>	<b>0,3%</b>	<b>5 963</b>	<b>1,8%</b>	<b>271 041</b>	<b>1,6%</b>
		Эксперт	7	0,3%	5 963	1,8%	271 041	1,6%
13	<b>RDI Group</b>		<b>81</b>	<b>3,5%</b>	<b>4 914</b>	<b>1,5%</b>	<b>258 335</b>	<b>1,5%</b>
		Аматол	4	0,2%	1 444	0,4%	76 302	0,4%
		Южные горки	35	1,5%	1 607	0,5%	68 529	0,4%
		Жилой комплекс Молоково	2	0,1%	1 210	0,4%	55 986	0,3%
		Шереметьево-4	8	0,3%	472	0,1%	35 734	0,2%
		Вента-Гранд	32	1,4%	181	0,1%	21 784	0,1%
14	<b>ГК Центрстрой</b>		<b>10</b>	<b>0,4%</b>	<b>2 731</b>	<b>0,8%</b>	<b>215 168</b>	<b>1,3%</b>
		Нико	4	0,2%	960	0,3%	71 871	0,4%
		Планета	1	0,0%	480	0,1%	41 716	0,2%
		ДомСтрой	2	0,1%	478	0,1%	38 979	0,2%
		Инвестстрой	2	0,1%	560	0,2%	35 636	0,2%
		Сатурн	1	0,0%	253	0,1%	26 966	0,2%
15	<b>ДК Конструктор</b>		<b>25</b>	<b>1,1%</b>	<b>4 030</b>	<b>1,2%</b>	<b>209 713</b>	<b>1,2%</b>
		Капитал Б	7	0,3%	2 525	0,7%	127 332	0,7%
		Капитал А	18	0,8%	1 505	0,4%	82 381	0,5%
16	<b>ГК КомСтрин</b>		<b>12</b>	<b>0,5%</b>	<b>3 992</b>	<b>1,2%</b>	<b>198 504</b>	<b>1,2%</b>
		ЦентрСтрой	3	0,1%	1 564	0,5%	86 345	0,5%
		ОБЛТОРГУНИВЕРСАЛ	1	0,0%	1 414	0,4%	72 826	0,4%
		ДАНАЛИТ	8	0,3%	1 014	0,3%	39 333	0,2%
17	<b>ПКФ Гюнай</b>		<b>9</b>	<b>0,4%</b>	<b>3 684</b>	<b>1,1%</b>	<b>190 271</b>	<b>1,1%</b>
		ПКФ Гюнай	9	0,4%	3 684	1,1%	190 271	1,1%
18	<b>ГК ИНГРАД</b>		<b>13</b>	<b>0,6%</b>	<b>3 549</b>	<b>1,1%</b>	<b>177 706</b>	<b>1,0%</b>
		Осенний Квартал	8	0,3%	2 311	0,7%	119 911	0,7%
		ФЛАГМАН	5	0,2%	1 238	0,4%	57 795	0,3%
19	<b>Компания ПРОМСЕРВИС</b>		<b>27</b>	<b>1,2%</b>	<b>3 531</b>	<b>1,0%</b>	<b>177 232</b>	<b>1,0%</b>
		Компания Промсервис	22	0,9%	2 408	0,7%	118 215	0,7%
		Авест	5	0,2%	1 123	0,3%	59 017	0,3%
20	<b>ТРАНСФОРТ</b>		<b>13</b>	<b>0,6%</b>	<b>3 136</b>	<b>0,9%</b>	<b>170 430</b>	<b>1,0%</b>
		ТРАНСФОРТ	13	0,6%	3 136	0,9%	170 430	1,0%

Полный список всех застройщиков, осуществляющих строительство жилья в Московской области с ранжированием по объемам текущего строительства представлен в приложении 2.



## 8. Жилые комплексы, строящиеся застройщиками в Московской области

В Московской области возводится 433 жилых комплексов. Ранжирование жилых комплексов, строящихся в Московской области, по совокупной площади жилых единиц, представлено в приложении 3.

Самым крупным по объемам текущего строительства является жилой комплекс «Борисоглебское», расположенный в д. Звереве Наро-Фоминского района. В этом жилом комплексе застройщик Апрельевка С2 возводит 219 малоэтажных домов, включающих 6 525 квартир, совокупной площадью 296 070 м<sup>2</sup>.

## 9. Средняя площадь жилых единиц, строящихся застройщиками в Московской области

В Московской области средняя площадь строящейся жилой единицы составляет 50,6 м<sup>2</sup>. Самая маленькая средняя площадь строящихся жилых единиц у застройщика Мебе – 26,1 м<sup>2</sup>. Самая большая – у застройщика Усадьба Бакеево – 165 м<sup>2</sup> (таблица 10).

Таблица 10

№	Застройщик	Ср. площадь квартиры, м <sup>2</sup>
1	Мебе	26,1
2	Меркон Групп	30,3
3	ГК Садовое кольцо	31,8
4	Ипотечная компания М-6	32,1
5	Дрезнастрой	33,0
6	Инвестиционное строительно-проектное объединение Костромагорстрой	33,6
7	Инвестрегионстрой	34,0
8	СтройКапитал	34,1
9	Инвестиционная строительная компания АНТ	34,3
10	ГК РОЭЛ	35,4
11	Альтернативные Строительные Концепции	35,7
12	ГлавРусСтрой-Инвест	36,4
13	ФОК Лагуна	36,6
14	Держава Холдинг	37,1
15	Девелоперская компания КВАРТСТРОЙ	37,9
16	Холдинг Стройпромавтоматика	38,2
17	Акваспорт	38,6
18	БронИнвестСтрой	38,6
19	МЖК	39,0
20	Премиум Стандарт	39,1
21	Север	39,1
22	Группа ДВМ	39,2
23	ГК Корпорация Вит	39,4
24	Аквацентр	39,4
25	ЖБИ-3-ВОЛОКОЛАМСК	39,8
26	ГК Е	39,8
27	Бизнес Лайн	40,3

28	Сити Эстейт	40,3
29	Юбилей	40,3
30	Лидер Групп	40,6
31	Кранека	41,0
32	ГК Подольская жилищная инициатива	41,1
33	Гефест-Инвест	41,4
34	Тройка Рэд	41,8
35	Группа Самолет-Девелопмент	42,0
36	Строительно-инвестиционная группа Остов	42,3
37	ЗЕМИНЖКОНСАЛТ	42,4
38	Urban Group	42,4
39	АГИАСМА	42,6
40	ГК СК ОЛИМП	42,7
41	ГК ИСК Мемфис	42,7
42	Концерн КРОСТ	43,0
43	Новый Клин	43,3
44	ГК Мякининское поречье	43,4
45	ГК СУ-155 (санация)	43,4
46	ГК СУ-22	43,6
47	ГК РАССВЕТ	43,6
48	СУИхолдинг	43,7
49	ГК Гарантия-Строй	43,8
50	ГК Ойкумена	43,8
51	ГК GranelleGroup	43,9
52	Загорская межрайонная художественно-производственная мастерская	44,3
53	MR Group	44,5
54	Строительная компания Русич	44,5
55	ТСТ Столица	44,7
56	ГК Ареал	44,7
57	Инвестиционно-строительная компания Максимум	44,9
58	ГЛАВУКС	44,9
59	ГК КВС	45,0
60	Виктория Девелопмент	45,0
61	ГК Мортон	45,1
62	Вектор Инвестментс	45,2
63	Главстрой-СПб	45,3
64	Апрелевка С2	45,4
65	ГК Эксперт	45,5
66	Стройгрупп	45,6
67	ГК PRIME GROUP	45,8
68	ГК Крон-М	46,1
69	ГК Лагуна Грин	46,2
70	СДИ	46,4
71	ГК Новые Кварталы	46,4
72	Инвестиционный центр Гарант	46,4
73	Двина	46,4
74	Газотурбинная теплоэлектростанция Трубино	46,4
75	ГК АМДевелопмент	46,5
76	ГК Партнер	46,5
77	Группа МГ	46,9

78	ГК ТЕМП	46,9
79	ГК Архитектор	46,9
80	ГК Стратегия-Инвест	47,1
81	Фирсановка РиверСайд Парк	47,1
82	Коробово-1	47,1
83	ГК Веста-СФ	47,1
84	ЯМАКАВА ГРУП	47,3
85	Инвестиционно-строительная компания НДК	47,7
86	Арете-Ленд	47,7
87	Монолит	47,8
88	ГК Церих	47,8
89	Домострой	48,0
90	Концерн ЮИТ	48,1
91	ГК Эталон	48,1
92	Инвестиционная строительная компания ЖИЛСТРОЙ МИЛЛЕНИУМ	48,2
93	ГК VR-group	48,5
94	ЭХО	48,5
95	СПК Мосэнергострой	48,7
96	Объединенная Строительная Группа	48,8
97	Гефест-ЛГД	48,9
98	ГК АРС	49,1
99	Строй-Ком	49,1
100	Развитие-ХХ	49,1
101	ГК Сапсан	49,3
102	Холмы	49,3
103	ГК ДОМСТРОЙ	49,4
104	Инвестиционно-девелоперская компания Град	49,4
105	Стройтехинвест	49,4
106	ЖИЛСОЦСТРОЙ	49,5
107	СМК-ИНВЕСТ	49,6
108	Брусника	49,7
109	ГК КомСтрин	49,7
110	Производственное объединение РЕКОНСТРУКЦИЯ	49,7
111	Константиново	49,8
112	ГК ИНГРАД	50,1
113	УПРАВЛЕНИЕ КАПИТАЛЬНОГО РЕМОНТА И СТРОИТЕЛЬСТВА Г. ПОДОЛЬСКА	50,1
114	Компания ПРОМСЕРВИС	50,2
115	ГК Долгопрудненская строительная компания	50,3
116	СТРОИТЕЛЬНАЯ ТОРГОВАЯ КОМПАНИЯ ЕВРО- СТАРТ	50,4
117	Холдинг Агрострой	50,5
118	Группа ЛСР	50,6
119	Инвесттрансстрой	50,6
120	СОALCO	50,7
121	Интерснаб	50,8
122	Rezidential group	50,9
123	КИТ	51,0
124	Крыша	51,1

125	СитиСтрой-Проект	51,1
126	ПРОФИ-ИНВЕСТ	51,3
127	Инвестиционно-финансовая компания Межрегиональный финансовый союз	51,5
128	Тирос-инвест	51,5
129	Производственно-коммерческая фирма Гюнай	51,6
130	Каскад-С	51,8
131	Инвестиционно-строительная компания Гранд	51,9
132	Истринские дали	51,9
133	Строительно-Монтажное Управление №78	51,9
134	Аквафитнес	51,9
135	ГК Домостроитель	51,9
136	Девелоперская компания Конструктор	52,0
137	ГК ТехноСтройОлимп	52,1
138	ГК Обрэй	52,1
139	Мытищинская строительная компания	52,2
140	Инвестиционно-Строительная компания Гринвич	52,2
141	ФОРТ КАПИТАЛ ГРУП	52,3
142	СТРОЙТЕК	52,3
143	Жилстрой	52,3
144	Строительная компания Скопа	52,3
145	ГК ОПИН Девелоперская группа	52,3
146	ГК КОРТРОС	52,4
147	ГК ИНВЕСТ-СТРОЙ	52,4
148	СФД	52,4
149	Компания Оргстройинвест	52,5
150	Микрорайон Кантри	52,5
151	ГК Монолит	52,5
152	RDI Group	52,6
153	Строймонтаж	52,7
154	Московский областной строительный трест №11	52,7
155	Ногинск-Интерстрой	52,8
156	РосЕвроГрупп	52,8
157	ФинТрастОйл	52,9
158	ЭкоСтрой-Инвест	53,2
159	Финансово-строительная корпорация Лидер	53,2
160	ГК МИЦ	53,3
161	Компания Трест Гидромонтаж	53,4
162	Экспериментальный керамический завод	53,5
163	Компания NEGRESCO	53,5
164	СТРОЙ-ЭКСПЕРТ	53,5
165	ГК ПИК	53,5
166	Металер	53,5
167	Партнерство	53,6
168	ТрастКапСтрой	53,6
169	Компания Базисные Инвестиции	53,7
170	RTD GROUP	54,1
171	Лэндлоджик	54,2
172	ИнвестСити	54,3
173	ГК КАСКАДСТРОЙСЕРВИС	54,3
174	ТРАНСФОРТ	54,3

175	Восточная инвестиционно-строительная компания	54,4
176	ГК Rosinka International Group	54,4
177	Вторая Ипотечная Компания	54,5
178	ЗОРДЕКС	54,5
179	ГК Ремикс	54,6
180	Каскад	54,6
181	ВОСКРЕСЕНСКИЙ ДОМОСТРОИТЕЛЬНЫЙ КОМБИНАТ	54,6
182	БЕМАКО ГРУПП	54,8
183	РУСИНВЕСТ	54,8
184	ИнвестСтрой	54,9
185	ГК Мега-Мечта	55,1
186	Римэка	55,1
187	СТРОЙСПЕЦМОНТАЖ	55,1
188	УС-200	55,4
189	Строительная компания ТЕКС	55,5
190	ГК Небоскреб ГБ	55,6
191	ИнвестСтройРегион	55,8
192	ХИМКИНСКОЕ СМУ МОИС-1	55,9
193	ГК Экодолье	56,0
194	Строительно-Инвестиционная Компания САС	56,1
195	МОСОБЛИНТЕРСТРОЙ	56,1
196	ЮНСТРОЙ	56,3
197	ГК СК Славянский	56,3
198	ГК ЕВРОСТРОЙ	56,4
199	АТ-Девелопмент	56,5
200	Жилищно-Строительный-Комплекс Молодежный дом	56,5
201	Подольский домостроительный комбинат	56,6
202	ЮАССтрой	56,6
203	Монолевер-Трейд	57,1
204	ГК Березовец	57,1
205	ГК Премьер	57,1
206	ПОДОЛЬСК-КОМТРЕЙД	57,3
207	ГлобалИнвест	57,3
208	ГК Пересвет-Инвест	57,3
209	Русский Кредит	57,4
210	AFI Development	57,6
211	ГК РЕСТР	58,0
212	ГК GALAXY GROUP	58,0
213	АРВ-СТРОЙ	58,0
214	ГрадСтрой	58,1
215	Диострой-Инвест	58,1
216	Северная Строительная Компания	58,2
217	Компания Руполис	58,2
218	ГК РПК	58,5
219	ГК Апсис Глоб	58,6
220	Инвест Проект МСК	58,8
221	ГК МОСОБЛЖИЛСТРОЙ	59,3
222	Коопстрой	59,3
223	СВЕ Компани	59,4

224	Новая усадьба	59,4
225	ГК Стройтэкс	59,5
226	СтройЭлитПроект	59,8
227	БЕТИЗ И К	60,1
228	ДМ Холдинг	60,2
229	СМР Строй	60,3
230	МС-групш	60,3
231	ГК Континент-Холдинг	60,7
232	ТРИУМФ ЭЛИТ КОНСТРАКШН ИНК.	60,7
233	Инвестиционный департамент	60,9
234	Мега-НовоСтрой	60,9
235	ИНВЕСТЭНЕРГОСТРОЙ	61,0
236	Инвестиционно-строительная компания Арсенал-Холдинг	61,1
237	ГЛАВГРАДОСТРОЙ	61,5
238	АВС Инвест	61,6
239	Авангард-Риэлти	61,8
240	СУ-27 МОНОЛИТКОМПЛЕКТ+	61,9
241	ИНМО-21	62,0
242	ПроектЦентрСтройСервис	62,0
243	ГК АБСОЛЮТ	62,3
244	Тверской Домостроительный Комбинат	62,4
245	Бизнеслэнд	62,8
246	ГК Астерра	63,1
247	Верест	63,3
248	Карс-Инвест	63,5
249	ГК Новард	63,6
250	Трест Мособлстрой №6	63,7
251	ГК ГАЗНИСТРОЙ	63,9
252	СМУ-7	64,0
253	Ракетно-космическая корпорация Энергия имени С.П. Королева	64,2
254	ЕвроСибСпецСтрой	64,2
255	Акционерная Строительная Компания	64,2
256	РК-Газсетсервис Коломна	65,0
257	ГК АСК ФРИЗ	65,2
258	Берендей	65,3
259	КУТУЗОВСКОЕ-1	65,4
260	Управляющая компания Восточная Европа	65,7
261	Серпуховнефтепродуктсервис	65,8
262	Проектно-строительный комплекс НПО Машиностроения	65,9
263	Вязьмажилстрой	65,9
264	ВЕКАСТРОЙ	66,3
265	Синара	66,4
266	ГК СКАЙГРАД	67,2
267	ГК Ленинвест-Холдинг	67,3
268	Мировые продукты	67,4
269	Отрада Девелопмент	68,2
270	ROSE GROUP	68,3
271	ГК Содружество	68,3

272	ЦЕНТР СТРОИТЕЛЬНЫХ ТЕХНОЛОГИЙ-ГЕРМЕС	68,3
273	Мастер-Ком	68,5
274	Организация строительного производства	68,5
275	ГК Стройсоюз	68,7
276	Строительно-монтажное управление-6	69,1
277	ГК АфинаСтрой	69,6
278	ГК СКМ Групп	70,1
279	Арсенал грант	70,7
280	М1 Девелопмент	71,4
281	Химки Групп	72,3
282	Квартал-Сервис	72,6
283	Мелиор Строй	74,0
284	Торговый дом На Рабочем	76,7
285	СоцПромСтрой	76,7
286	СЭСМА	76,9
287	Инвестиционно-строительная компания СОЛИДСТРОЙГРУПП	77,3
288	ИНВЕСТ ПАРК-77	78,3
289	Эстейт Инвестментс	78,5
290	ГК Центрстрой	78,8
291	МАЯК	79,8
292	KASKAD Family	81,9
293	СТРОИТЕЛЬНО-ПРОЕКТНАЯ ОРГАНИЗАЦИЯ ВЕЯ СТРОЙ	82,6
294	Мособлжилстрой Девелопмент	83,5
295	ГК СТД-Групп	86,6
296	ИНГЕОКОМ-001	88,2
297	СтройКомфорт	91,4
298	ДЕМЕТРА ГРУПП	96,8
299	МастерСтрой	103,6
300	Интегра плюс	111,3
301	Фокса	113,2
302	Актис-Строй	121,2
303	М9 Development	148,2
304	Усадьба Бакеево	165,0
Средняя площадь квартиры		50,6

Ранжирование жилых комплексов, строящихся в Московской области, по средней площади жилых единиц представлено в приложении 3. Наименьшая средняя площадь жилых единиц в ЖК «Гвардейский» – 26,1 м<sup>2</sup>, застройщик Мебе. Наибольшая – в ЖК «Новое Бакеево» – 165 м<sup>2</sup>, застройщик Усадьба Бакеево.

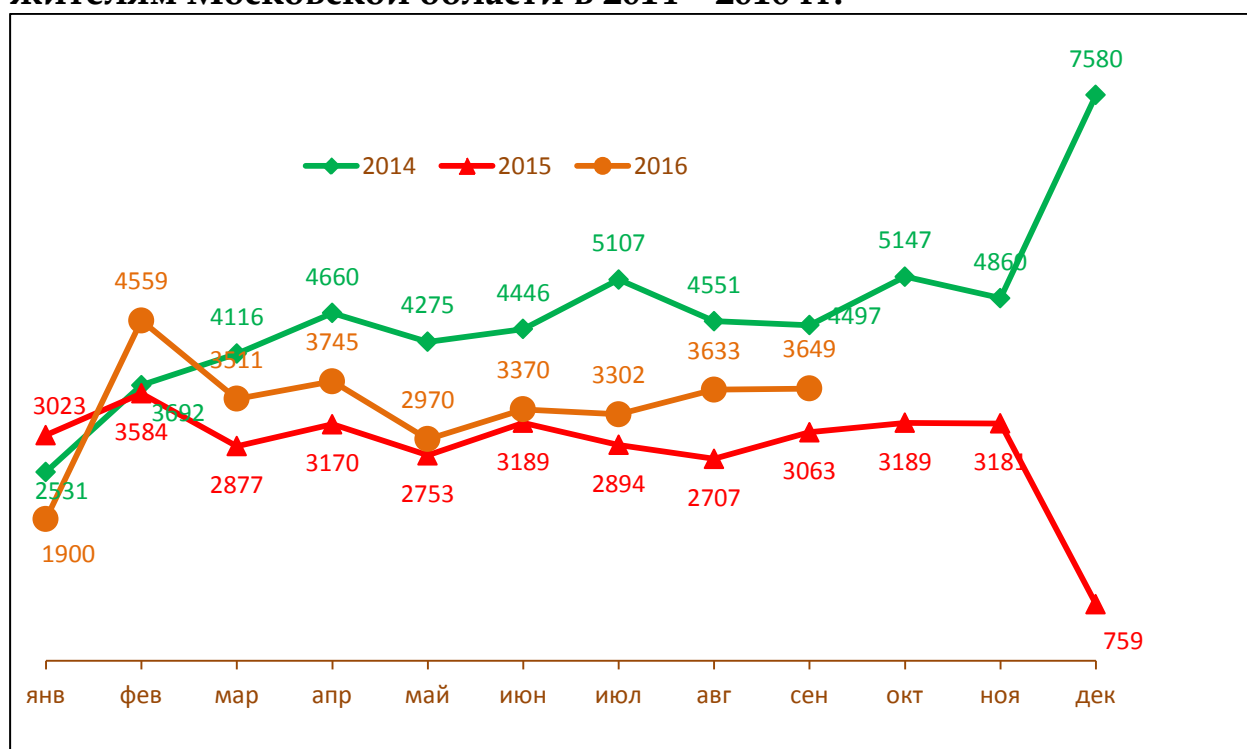
## 10. Ипотечное кредитование (официальная статистика Банка России) для жителей Московской области

### 10.1. Количество ипотечных кредитов, выданных жителям Московской области

По данным Банка России за 9 месяцев 2016г. количество ипотечных жилищных кредитов (ИЖК), выданных жителям Московской области, составило 30 639, что на 19% меньше уровня, достигнутого в 2014г. (37 875 ИЖК), и на 12,4% больше аналогичного значения 2015г. (27 260 ИЖК).

График 1

Динамика ежемесячного изменения количества ИЖК, выданных жителям Московской области в 2014 – 2016 гг.

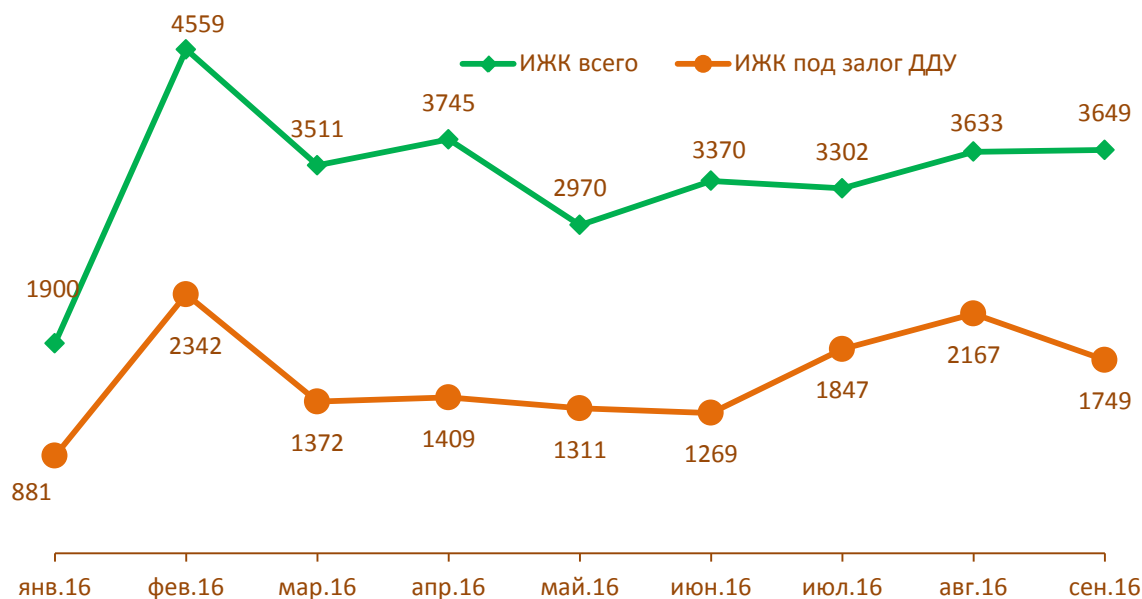


За 9 месяцев 2016г. количество ИЖК, выданных жителям Московской области под залог договоров участия в долевом строительстве (ДДУ), составило 14 347. Помесячная разбивка количества ИЖК, выданных жителям Московской области за 9 месяцев 2016г. всего и под залог ДДУ, приведена на графике 2.



График 2

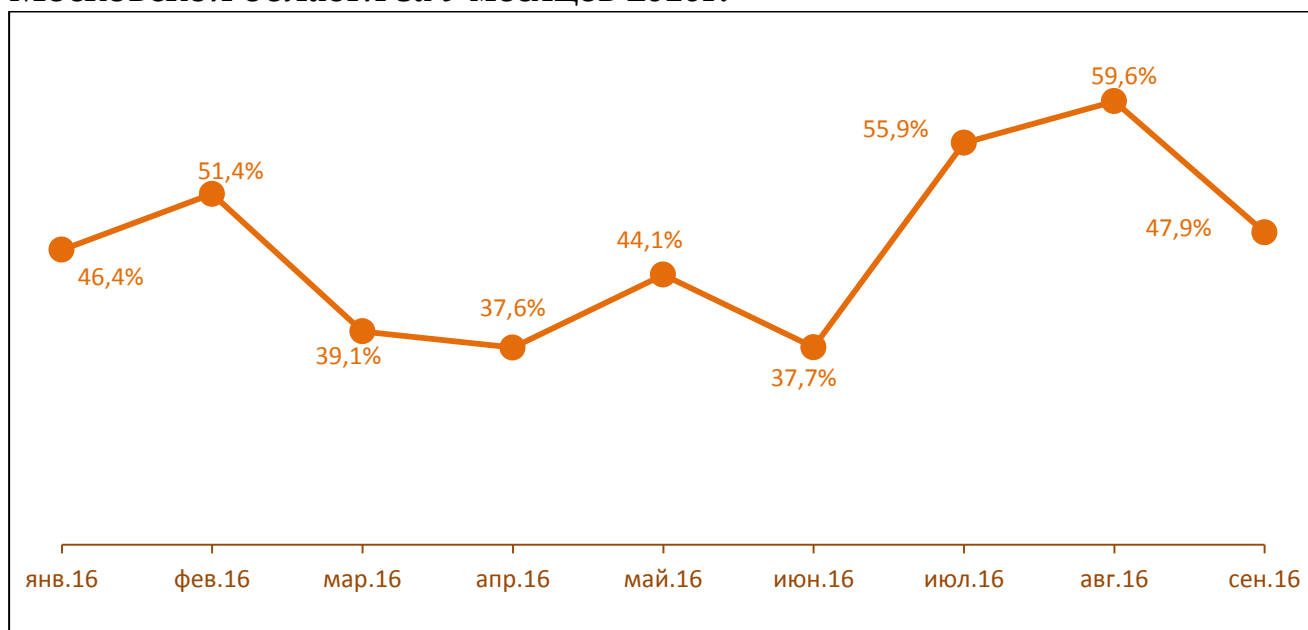
**Динамика ежемесячного изменения количества ИЖК, выданных жителям Московской области за 9 месяцев 2016г., всего и под залог ДДУ**



Доля ИЖК, выданных под залог ДДУ за 9 месяцев 2016г., составила 46,6% от общего количества ИЖК, выданных жителям Московской области за этот же период. Доля ИЖК, выданных жителям Московской области под залог ДДУ, от общего количества ИЖК достигла в 2016г. минимума в июне – 37,7%, максимума в августе – 59,6% (график 3).

График 3

**Динамика ежемесячного изменения доли количества ИЖК под залог ДДУ в общем количестве ИЖК, выданных жителям Московской области за 9 месяцев 2016г.**



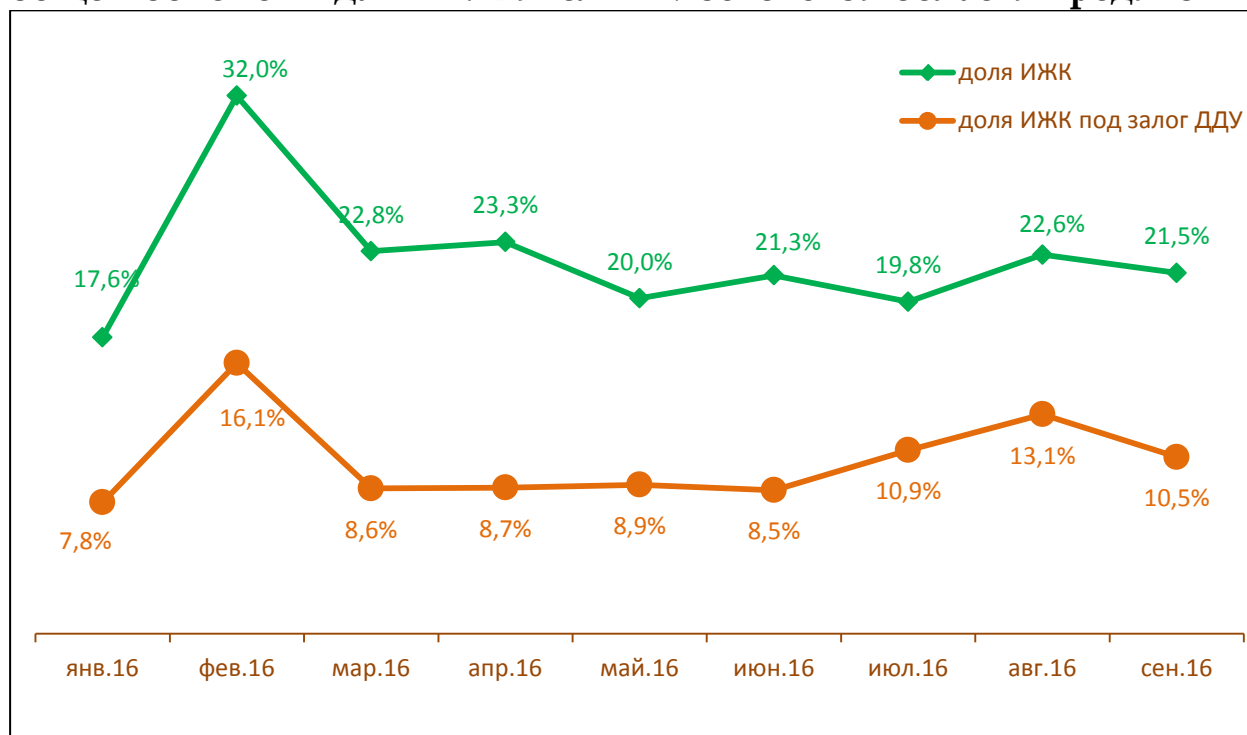
## 10.2. Объем ипотечных жилищных кредитов, выданных жителям Московской области

По данным Банка России за 9 месяцев 2016г. объем ИЖК, выданных жителям Московской области, составил 80 528 млн.р, что на 14% больше, чем в 2015г. (70 351 млн.р) и на 21% меньше, чем в 2014г. (102 506 млн.р). За 9 месяцев 2016г. объем ИЖК, выданных жителям Московской области под залог ДДУ, составил 37 503 млн.р (47% от общего объема ИЖК, выданных жителям Московской области).

В общем объеме кредитов, выданных за 9 месяцев 2016г. жителям Московской области (359 384 млн.р.), доля ИЖК составила 22,4%, а доля ИЖК, выданных под залог ДДУ, составила 10,4%.

График 4

Динамика ежемесячного изменения доли ИЖК, выданных жителям Московской области за 9 месяцев 2016г., всего и под залог ДДУ в общем объеме выданных жителям Московской области кредитов



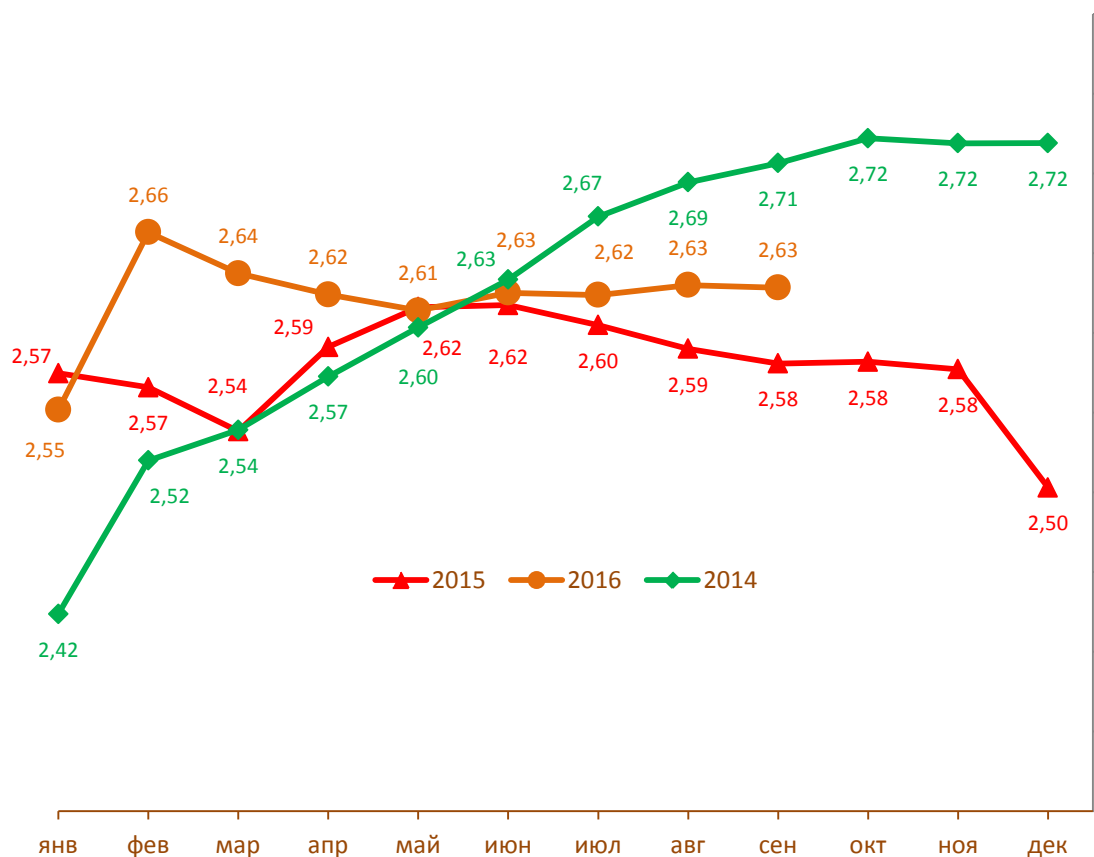
## 10.3. Средний размер ипотечных жилищных кредитов, выданных жителям Московской области

По данным Банка России за 9 месяцев 2016г. средний размер ИЖК, выданных жителям Московской области, накопленным итогом составил 2,63 млн.р, что больше аналогичного значения на тот же период 2015г. (2,58 млн.р) и меньше, чем в 2014г. (2,71 млн.р).

Помесячная разбивка средних размеров ИЖК, выданных жителям Московской области в 2014 – 2016 гг., приведена на графике 5.

График 5

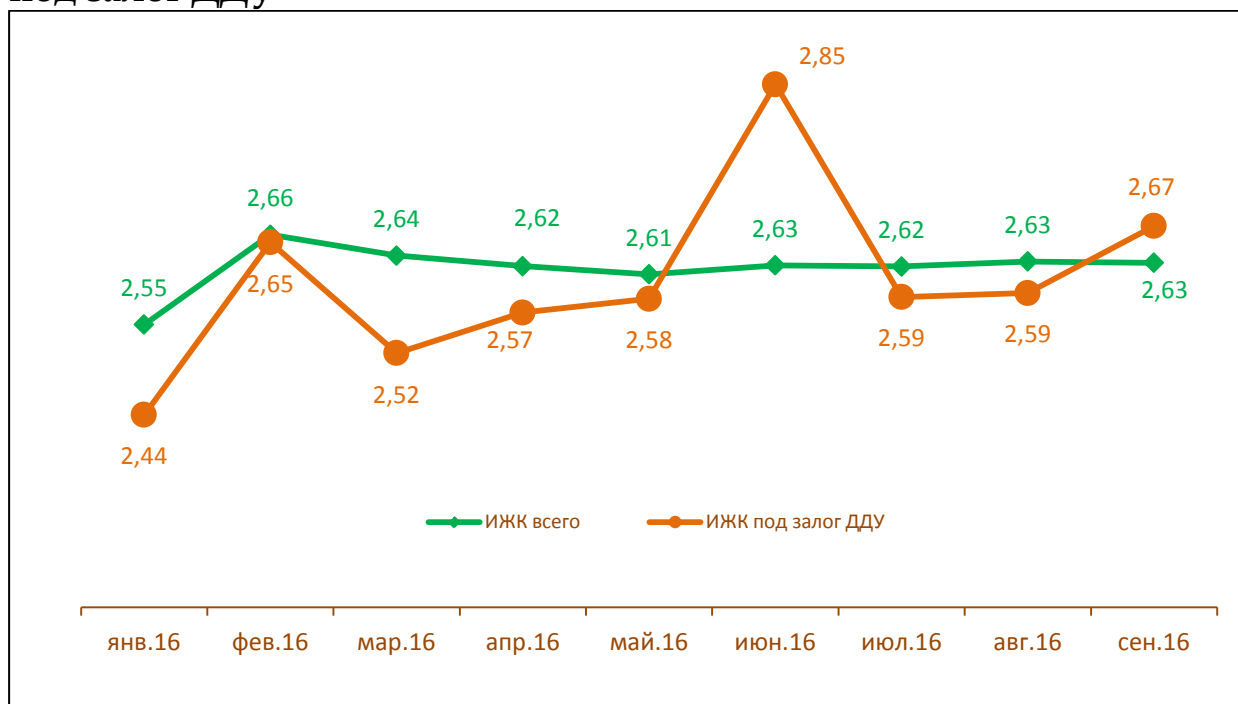
Динамика ежемесячного изменения среднего размера ИЖК, выданных жителям Московской области в 2014 – 2016 гг.



По данным Банка России за 9 месяцев 2016г. средний размер ИЖК, выданных под залог ДДУ, накопленным итогом составил 2,61 млн.р, что на 1% меньше среднего размера ИЖК, выданных жителям Московской области. Помесячная разбивка средних размеров ИЖК, выданных жителям Московской области за 9 месяцев 2016г., всего и под залог ДДУ приведена на графике 6.

График 6

Динамика ежемесячного изменения среднего размера ИЖК, выданных жителям Московской области за 9 месяцев 2016г., всего и под залог ДДУ



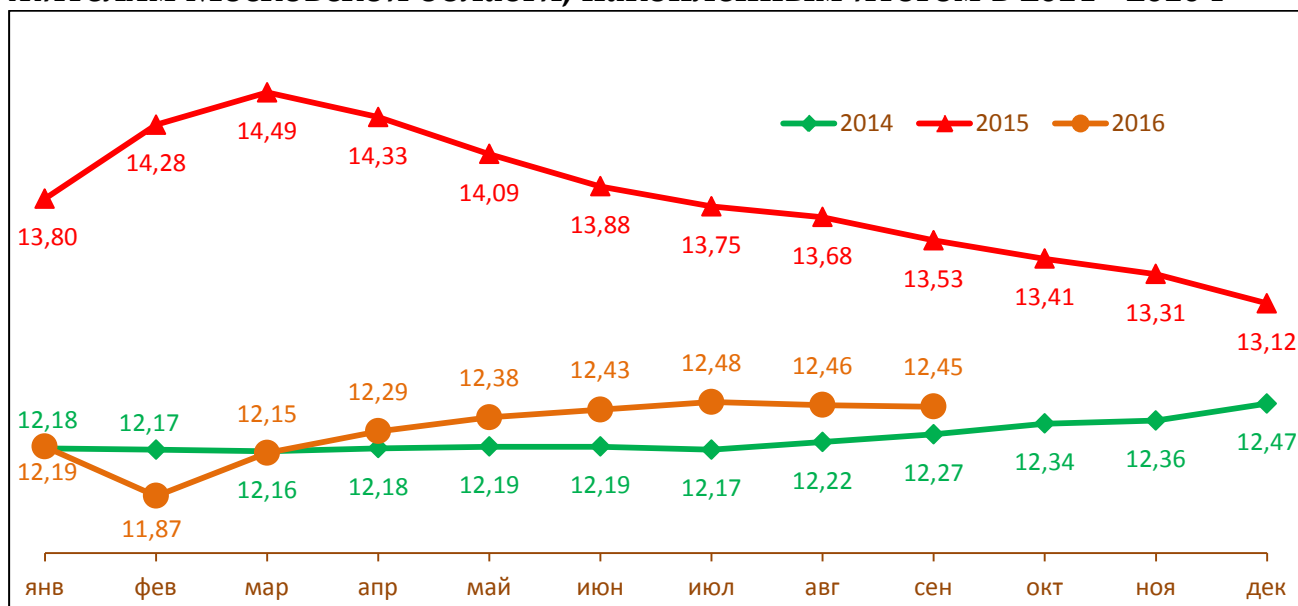
#### 10.4. Средневзвешенная ставка ипотечных жилищных кредитов, выданных жителям Московской области

По данным Банка России за 9 месяцев 2016г. средневзвешенная ставка ИЖК, выданных жителям Московской области, накопленным итогом составила 12,45%, что меньше соответствующего значения за тот же период 2015г. (13,53%) и больше, чем за тот же период 2014г. (12,27%).

Помесячная динамика изменения средневзвешенной ставки ИЖК, выданных жителям Московской области, накопленным итогом в 2014 - 2016 гг. представлена на графике 7.

График 7

Динамика изменения средневзвешенной ставки ИЖК, выданных жителям Московской области, накопленным итогом в 2014 - 2016 г

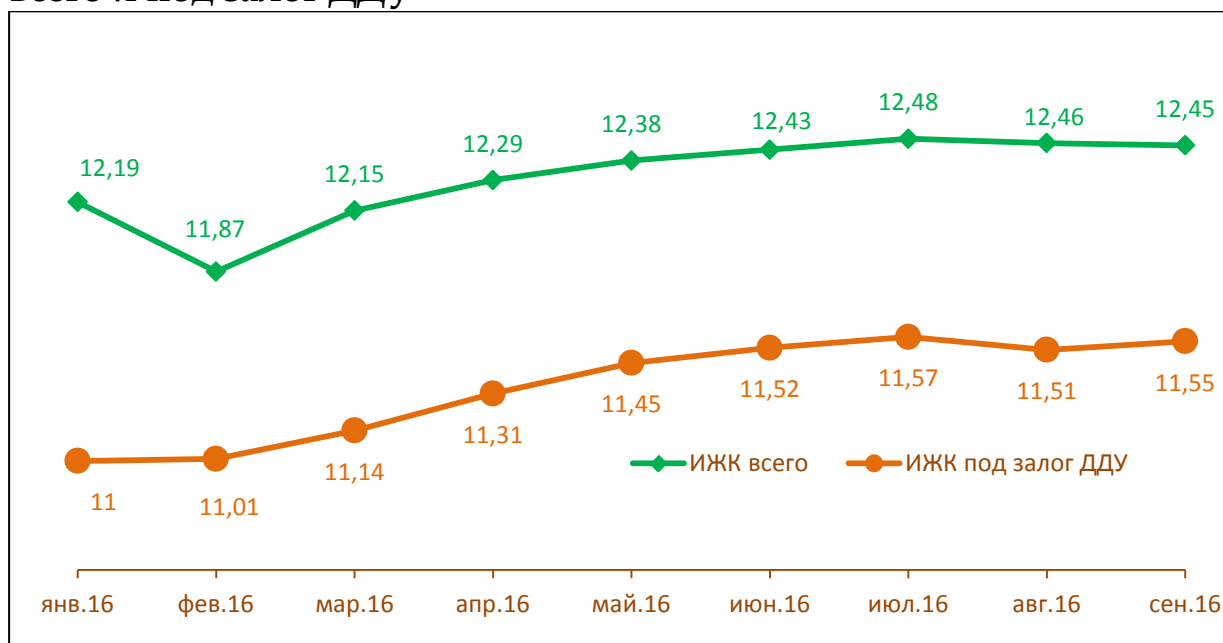


По данным Банка России за 9 месяцев 2016г. средневзвешенная ставка ИЖК, выданным под залог ДДУ жителям Московской области, накопленным итогом составила 11,55%, что на 0,9% меньше среднего размера ставки по всем ИЖК (12,45%).

Динамика изменения накопленным итогом средневзвешенной ставки ИЖК, выданных жителям Московской области в 2016г., всего и под залог ДДУ представлена на графике 8.

График 8

Динамика изменения накопленным итогом средневзвешенной ставки ИЖК, выданных жителям Московской области в 2016г., всего и под залог ДДУ

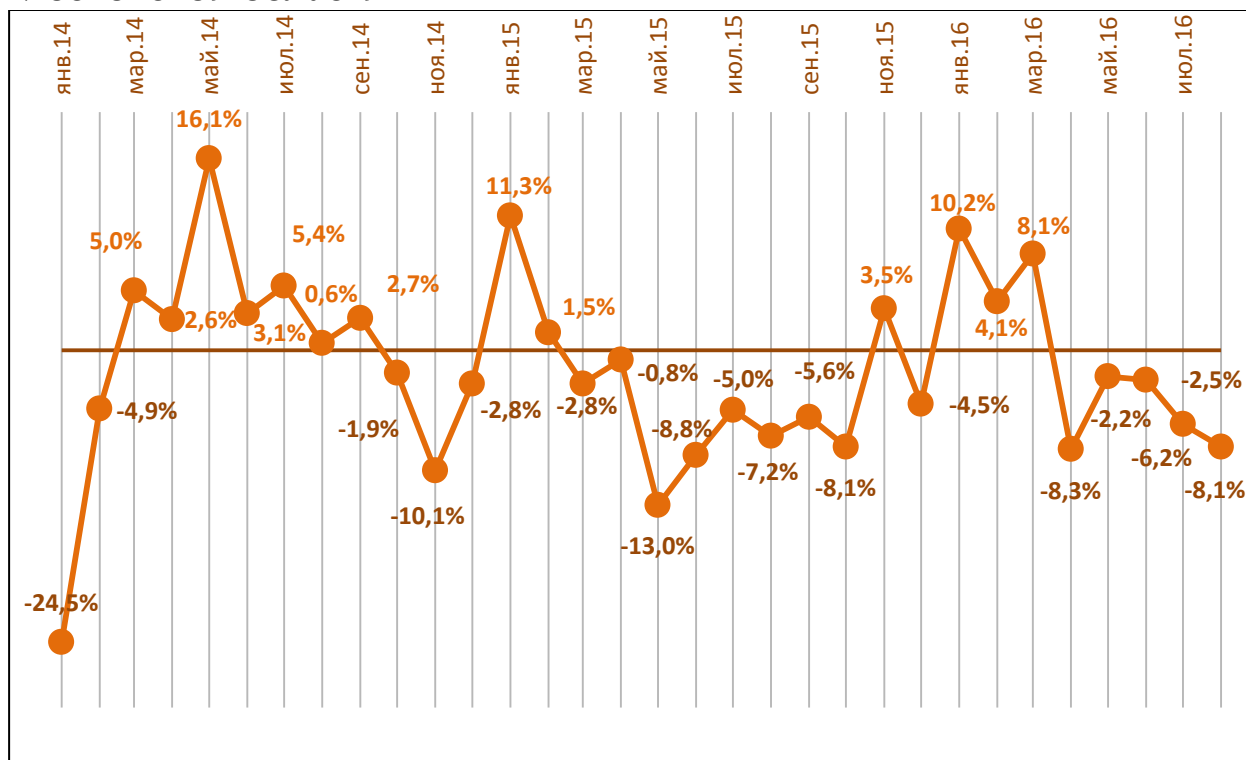


## 11. Реальные доходы жителей Московской области (официальная статистика Росстата)

По данным Росстата за 8 месяцев 2016г. индекс реальных доходов жителей Московской области три месяца находился в положительной зоне, пять месяцев – в отрицательной (график 9).

График 9

### Динамика изменения индекса реальных доходов жителей Московской области



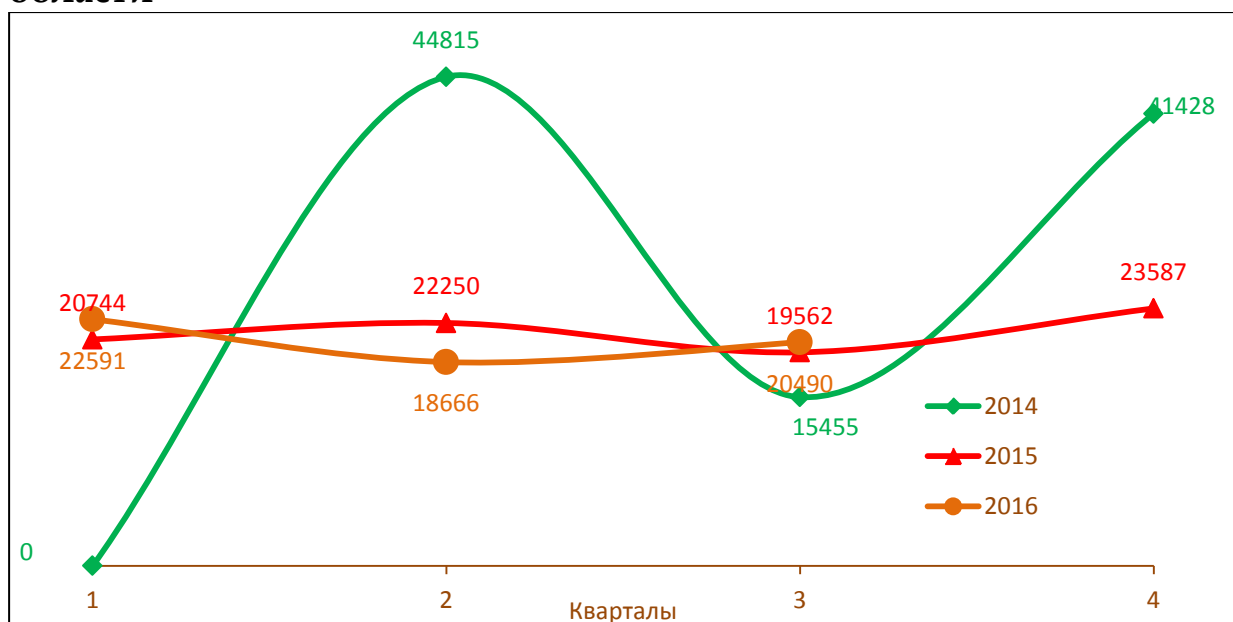
В целом за 8 месяцев в Московской области произошло падение реальных доходов населения на 1,2%. Отрицательная динамика реальных доходов населения негативно повлияла на уровень спроса на рынке строящегося жилья. Вызванное падением реальных доходов населения снижение спроса частично компенсировано государственным субсидированием ипотечного кредитования на первичном рынке жилья.

## 12. Государственная регистрация ДДУ в Московской области (официальная статистика Росреестра)

По данным Росреестра за 9 месяцев 2016г. в Московской области зарегистрировано 61 741 договоров ДДУ жилых помещений, что меньше аналогичного значения за тот же период 2015г. (62 556 ДДУ) на 1,3% и больше 2014г. (60 270 ДДУ) на 2,5%. Поквартальная динамика изменения количества зарегистрированных договоров ДДУ жилых помещений в Московской области в 2014 - 2016 гг. представлена на графике 10.

График 10

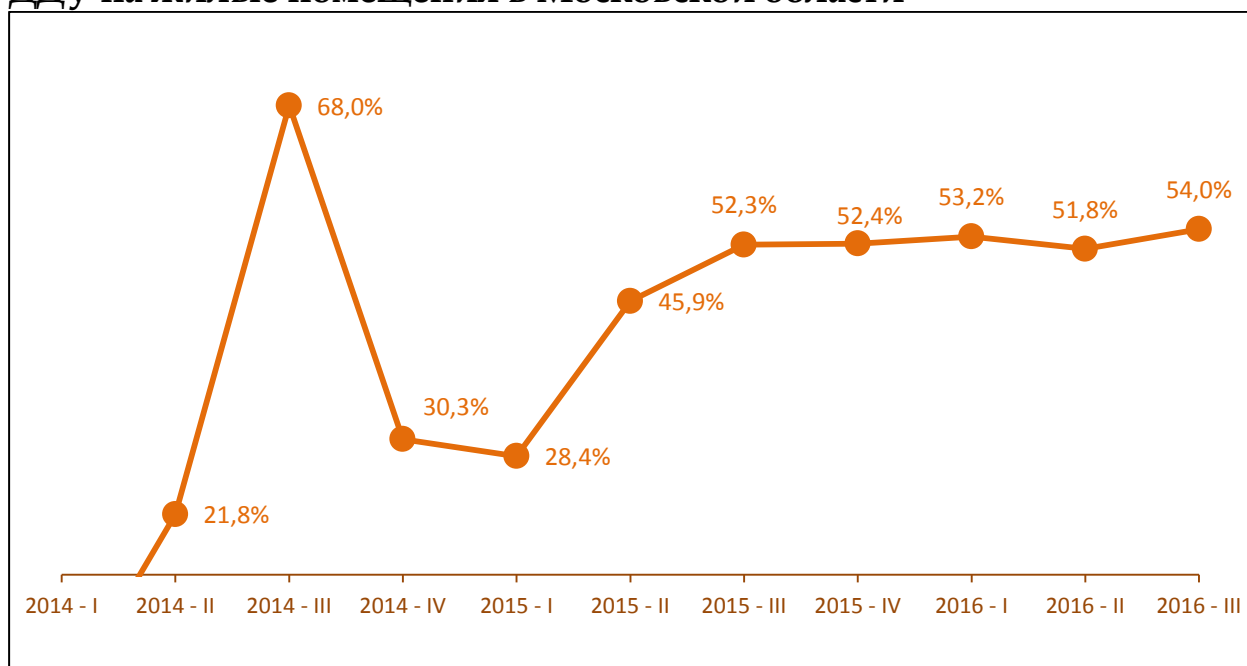
### Количество регистраций ДДУ на жилые помещения в Московской области<sup>1</sup>



В период государственного субсидирования ипотеки первичного рынка жилья, начиная с III квартала 2015г. Росреестр фиксирует стабильно высокую (более 51%) долю ДДУ с ипотекой (график 11).

График 11

### Доля договоров с ипотекой в общем количестве зарегистрированных ДДУ на жилые помещения в Московской области

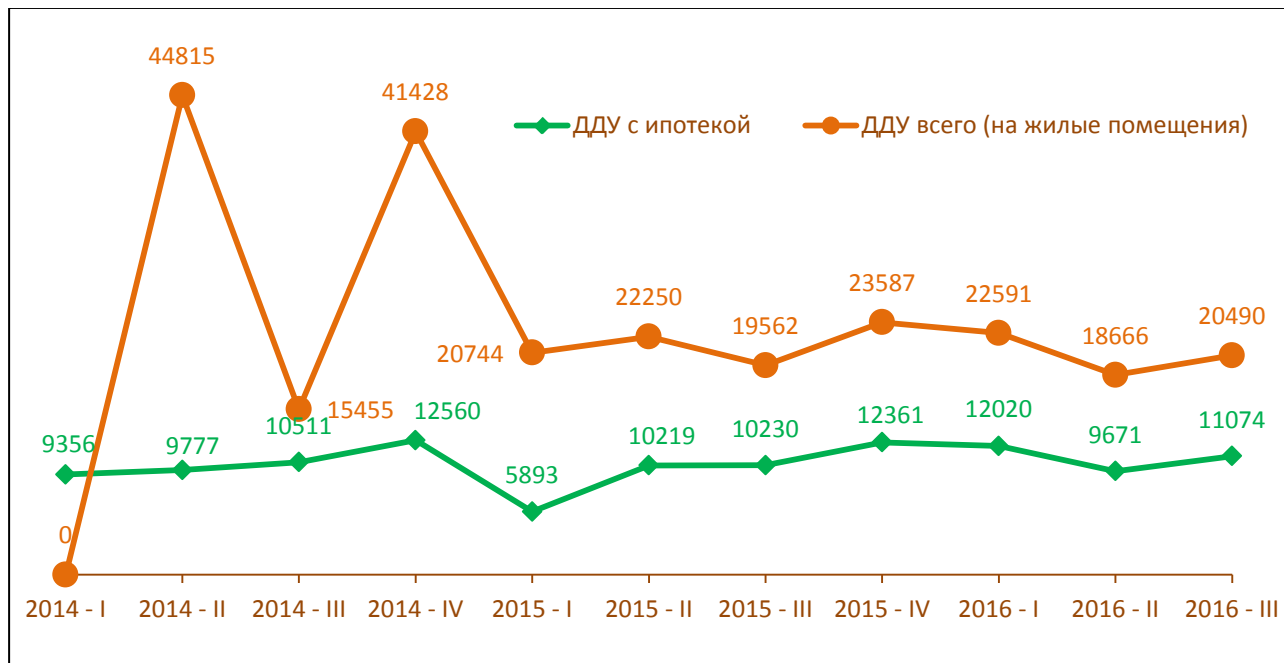


<sup>1</sup> Для построения графика использована официальная отчетность Росреестра, опубликованная на сайте <https://rosreestr.ru>. В этой отчетности указано, что в I квартале 2014 года в Московской области не было заключено ни одного договора ДДУ на жилые помещения. Очевидно, что это ошибочные данные

Динамика ежемесячного изменения количества зарегистрированных ДДУ на жилые помещения всего и ДДУ с ипотекой представлена на графике 12.

График 12

**Количество ДДУ на жилые помещения всего и ДДУ с ипотекой в Московской области**



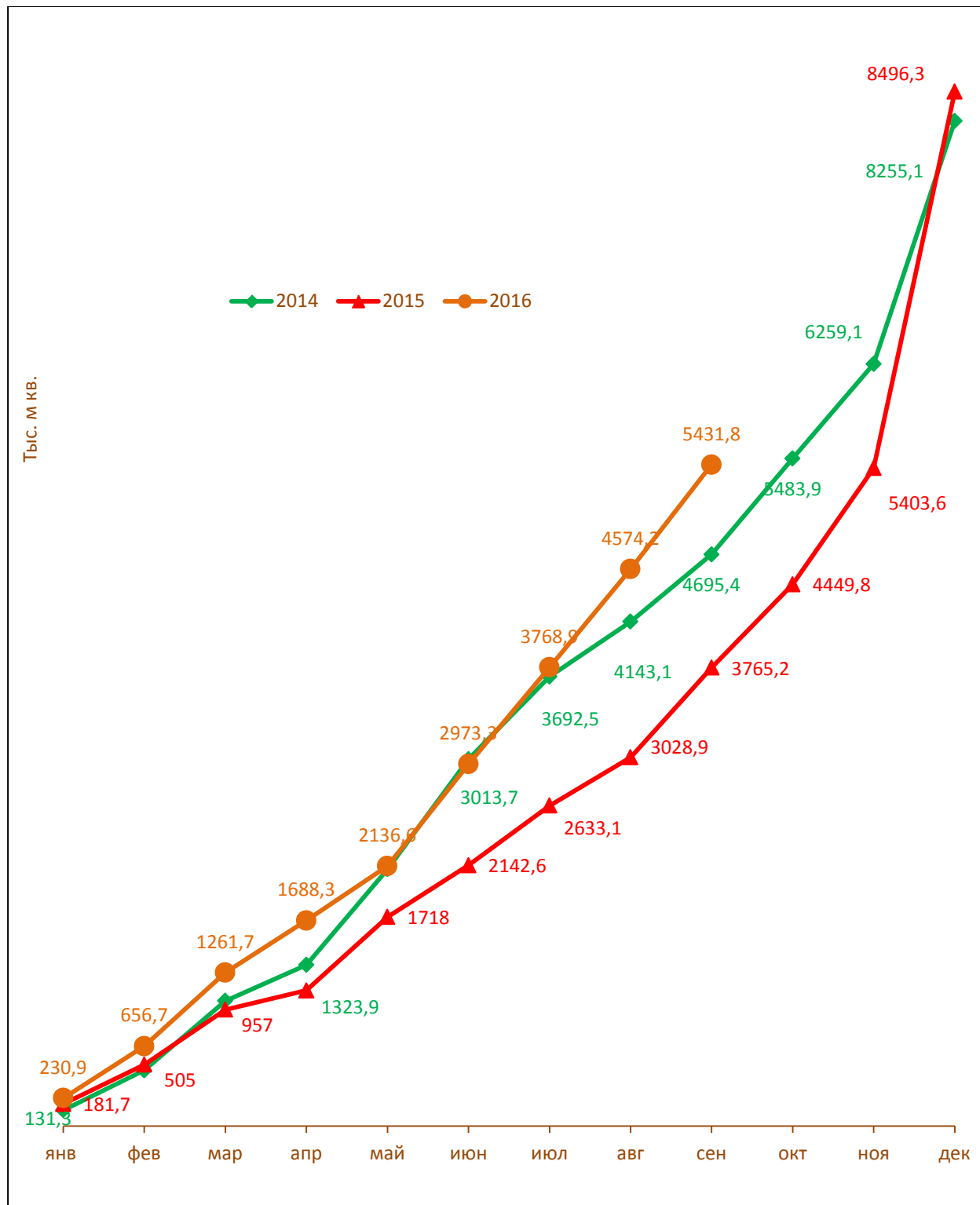


### 13. Ввод жилья в Московской области (официальная статистика Росстата)

Отчетность Росстата за 9 месяцев 2016г. по Московской области показывает существенное опережение графика ввода жилья в 2016г. от аналогичных показателей 2014 – 2015 годы (график 13).

График 13

**Ввод жилья в Московской области накопленным итогом по годам в 2014-2016 гг.**



В Московской области фиксируется увеличение ввода жилья населением, и увеличение ввода жилья застройщиками (графики 14 и 15).

График 14

**Ввод жилья населением в Московской области накопленным итогом по годам в 2014-2016 гг.**

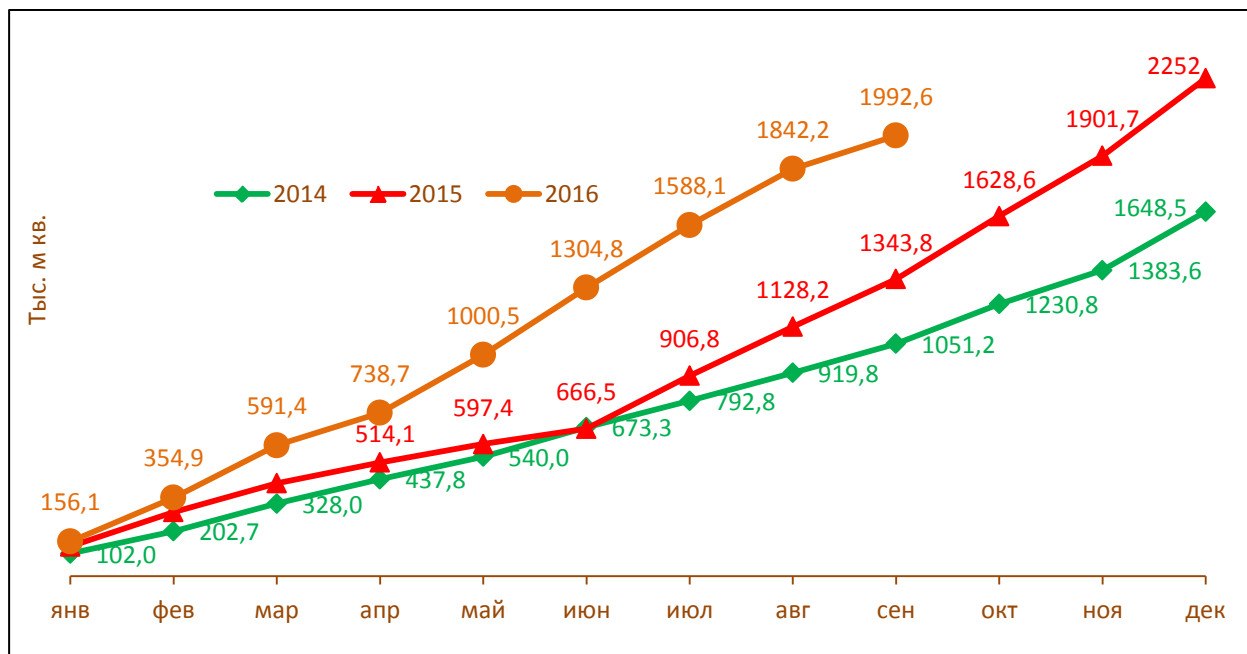
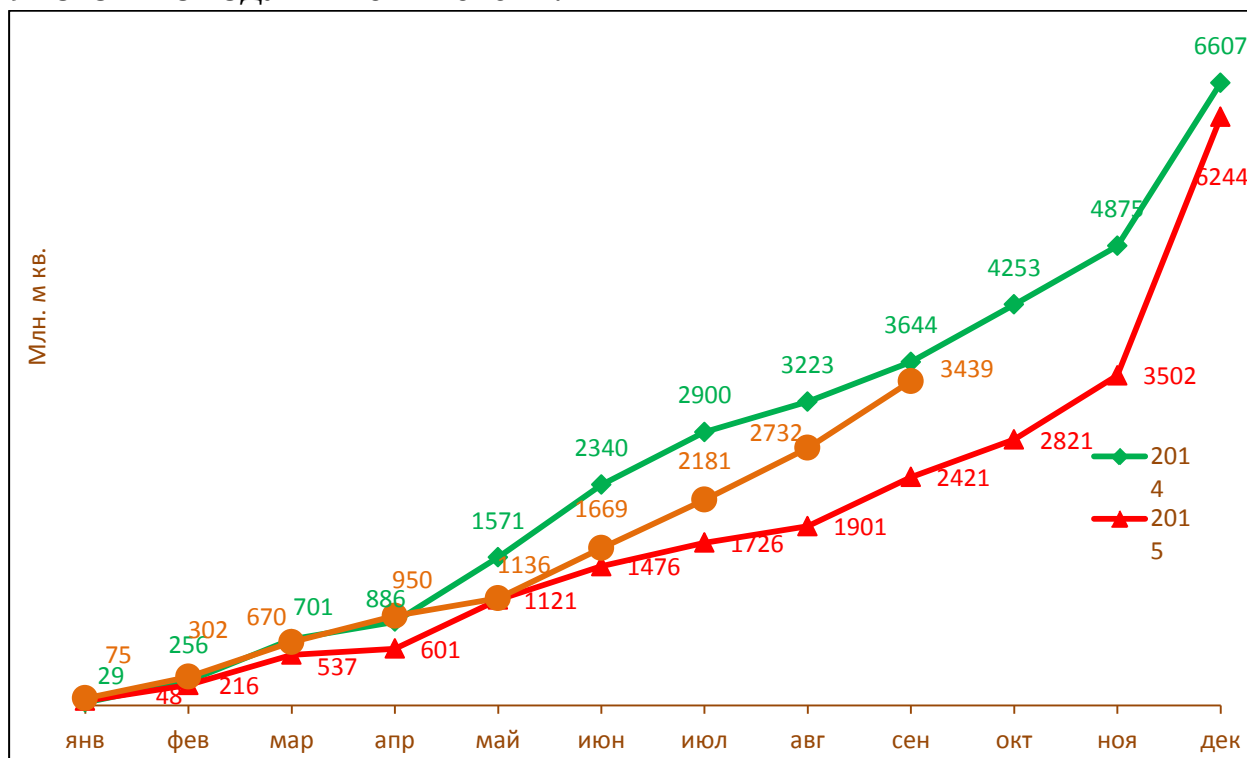


График 15

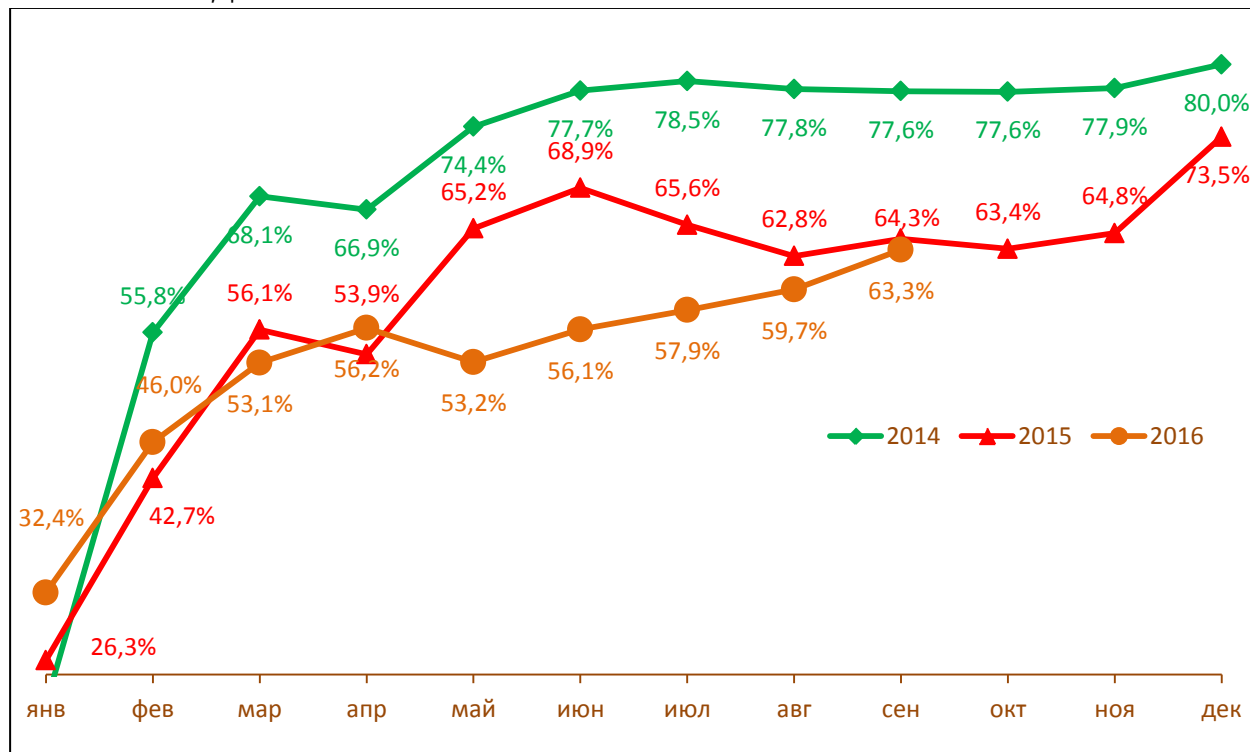
**Ввод жилья застройщиками в Московской области накопленным итогом по годам в 2014-2016 гг.**



Доля ввода жилья застройщиками за 9 месяцев 2016г. составила 63,3%, против 64,3% на этот же период 2015г. и 56,7% на этот же период 2014г.

График 16

**Доля ввода жилья застройщиками накопленным итогом в общем объеме ввода жилья в Московской области в 2014-2016 гг.**

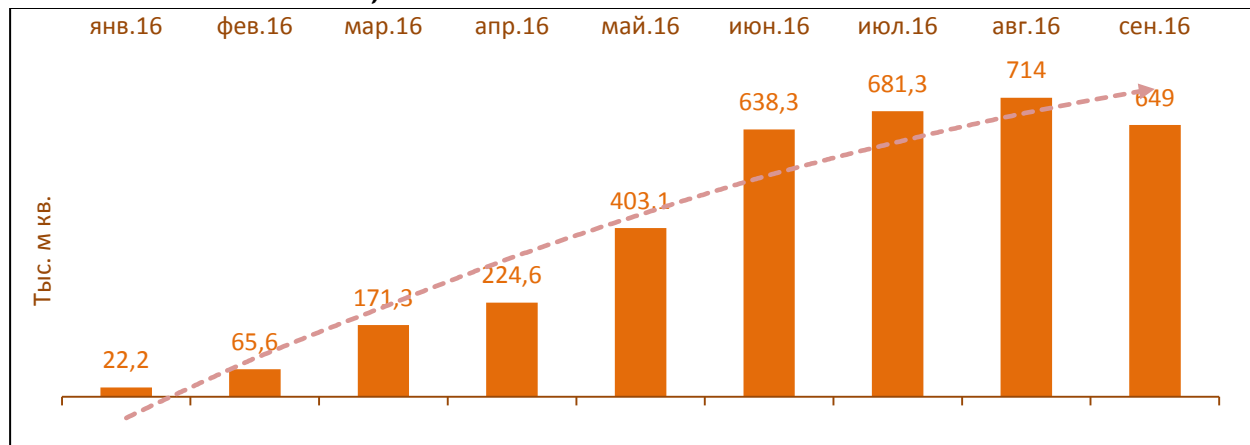


#### 14. Прогноз ввода жилья в Московской области в 2016г.

По итогам 9 месяцев 2016г. прирост по вводу жилья населением по сравнению с аналогичным показателем 2015г. составил 649 тыс.м<sup>2</sup> (гистограмма 7).

Гистограмма 7

**Динамика прироста ввода жилья населением в 2016г. по отношению к 2015г., м<sup>2</sup>**

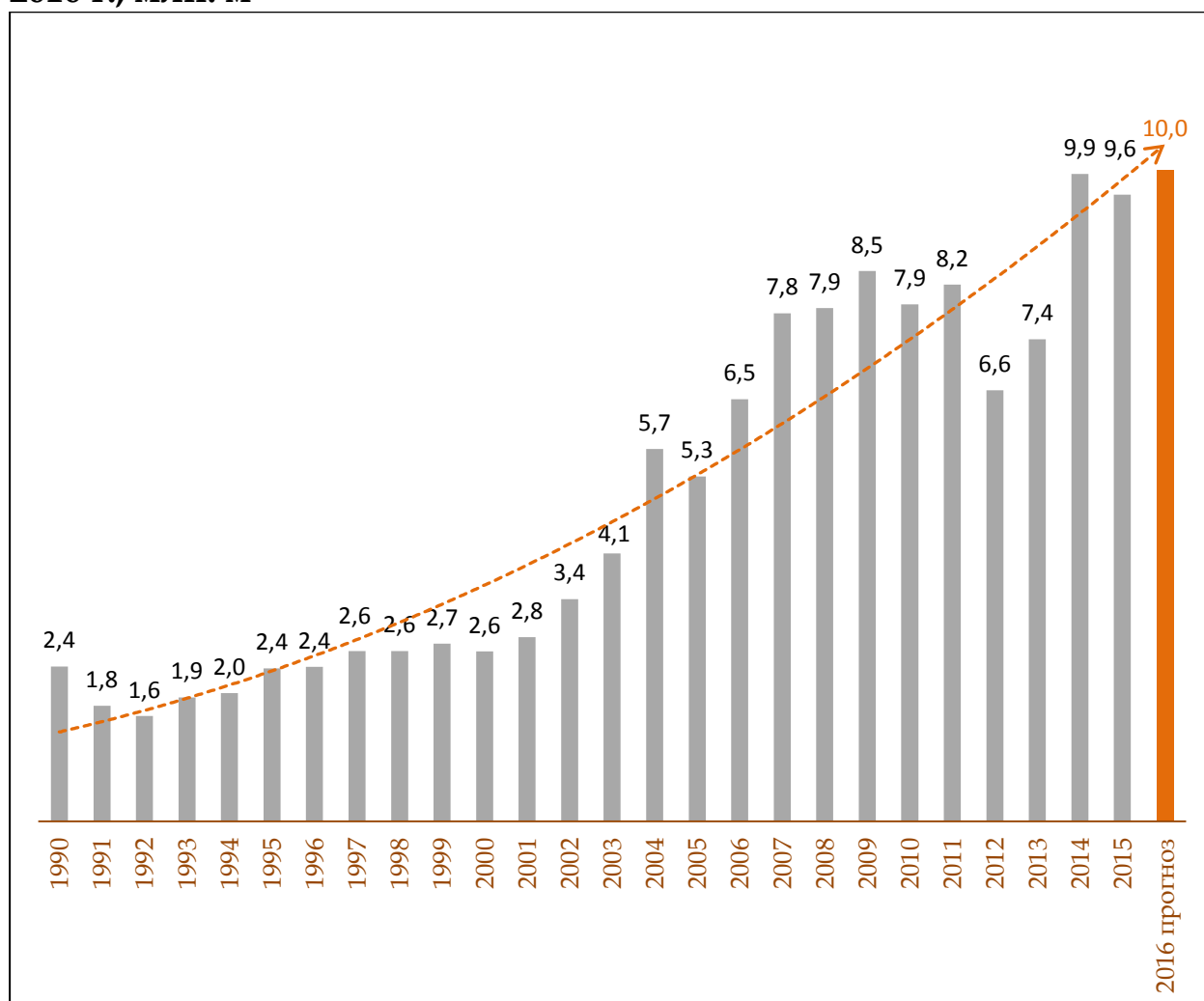


Из гистограммы 7 видно, что при сохранении сложившейся динамики к концу 2016г. прирост по вводу жилья населением в Московской области по отношению к 2015г. должен составить около 725 000 м<sup>2</sup>. Это означает, что ввод жилья населением по итогам года можно прогнозировать на уровне 2,7 млн.м<sup>2</sup>.

Как указывалось в разделе 4, застройщики в последние 3 месяца 2016г. планируют ввести в эксплуатацию 5 902 005 м<sup>2</sup> жилья. Опыт прошлого года показал, что с высокой вероятностью ввод около 1 900 000 м<sup>2</sup> застройщики Московской области перенесут на следующий год. Т.е. ввод жилья застройщиками в последнем квартале может составить около 4 млн.м<sup>2</sup>. В результате общий объем ввода жилья застройщиками в 2016г. может составить 7,4 млн.м<sup>2</sup>. Аналогичные показатели 2014 и 2015гг. составили 6,60 и 6,62 млн.м<sup>2</sup> соответственно. Таким образом, общий объем ввода жилья в Московской области в 2016г. может составить более 10 млн.м<sup>2</sup>, что является абсолютным рекордом для региона

Гистограмма 8

**Ввод жилья в Московской области 1990 – 2015 гг. с прогнозом на 2016 г., млн. м<sup>2</sup>**



**Приложение 1. Объекты с жилыми единицами, планируемые к вводу в эксплуатацию в Московской области в IV квартале 2016 г.**

	Застройщик	ЖК	Строящихся домов, ед.	Кол-во жилых ед.	Совокупная S жилых ед., м <sup>2</sup>
1	<b>AFI Development</b>	ОДИНБУРГ	1	706	42 209
2	<b>KASKAD Family</b>	За Митино	6	351	14 796
		Сабурово Парк	54	272	44 011
		Домодедово Таун	6	50	6 604
3	<b>MR Group</b>	Новое Ступино	3	208	8 308
4	<b>RDI Group</b>	Южное Видное	3	1 025	52 035
		Ново-Молоково	1	598	27 727
		Загородный Квартал	8	472	35 734
		Южная долина	36	269	25 300
5	<b>Rezidential group</b>	Пироговская Ривьера	3	1 047	53 092
6	<b>ROSE GROUP</b>	Микрород в лесу	1	265	19 196
7	<b>RTD GROUP</b>	Новые Островцы	5	1 536	88 421
		Авентин	1	320	15 543
8	<b>ABC Инвест</b>	На семи холмах	1	258	15 891
9	<b>Аквафитнес</b>	Дом на Садовой	2	864	44 856
10	<b>Акгис-Строй</b>	Набережный	9	204	24 734
11	<b>Акционерная Строительная Компания</b>	Дом по ул. Чехова 16	1	130	8 767
		Лама-Парк	1	109	6 578
12	<b>Апрелевка С2</b>	Борисоглебское	82	2 604	113 957
13	<b>Арте-Ленд</b>	Паруса	1	140	6 674
14	<b>Арсенал грант</b>	Богородский	3	370	26 169
15	<b>БЕМАКО ГРУПП</b>	Березки	3	492	26 952
16	<b>Бизнес Лайн</b>	Дом по пр-д Ленстрой, 4	1	24	967
17	<b>Вектор Инвестментс</b>	Пятницкие кварталы	11	1 336	60 226
18	<b>Виктория Девелопмент</b>	Высоково	2	328	14 766
19	<b>ВОСКРЕСЕНСКИЙ ДОМОСТРОИТЕЛЬНЫЙ КОМБИНАТ</b>	Москворецкий	1	299	19 435
		Центральный	1	194	10 134
20	<b>Вязьмажилстрой</b>	Многосекционный дом по ул.	1	140	8 674

		Локомотивная			
21	<b>Газотурбинная теплоэлектростанция Трубино</b>	Литвиново Сити	2	389	18 066
22	<b>ГЛАВГРАДОСТРОЙ</b>	Московский	4	178	10 734
23	<b>ГЛАВУКС</b>	Федеральный	1	88	3 126
24	<b>Группа ДВМ</b>	Новая Жизнь	2	476	18 636
25	<b>ГК GranelleGroup</b>	Государев дом	4	561	28 199
26	<b>ГК PRIME GROUP</b>	Высокий берег	1	267	12 222
27	<b>ГК VR-group</b>	Северное сияние	7	56	2 722
28	<b>ГК АБСОЛЮТ</b>	Резиденции Сколково. Страна Чудес	4	827	51 542
29	<b>ГК Ареал</b>	Ареал	1	168	8 662
30	<b>ГК APC</b>	Весенний	1	620	30 446
31	<b>ГК АСК ФРИЗ</b>	Усадьба Суханово	6	660	44 430
		Новобулатниково	1	216	12 671
32	<b>ГК Березовец</b>	Афродита	1	192	8 901
		на ул Высоковольтной	1	160	11 200
33	<b>ГК Веста-СФ</b>	Дом на Фабричной	2	516	24 290
34	<b>ГК Гарантия-Строй</b>	Раменский	2	812	31 816
35	<b>ГК Домостроитель</b>	Потапово	3	1 540	79 998
36	<b>ГК ДОМСТРОЙ</b>	Зелёный Город	1	390	20 112
37	<b>ГК Е</b>	Федоскинская слобода	2	216	8 592
38	<b>ГК ЕВРОСТРОЙ</b>	Котельнические высотки	2	944	53 281
39	<b>ГК ИНГРАД</b>	Новое Медведково	5	1 054	56 768
		Новое Пушкино	1	365	17 532
40	<b>ГК ИСК Мемфис</b>	Петровский Квартал	1	171	6 877
41	<b>ГК КАСКАДСТРОЙСЕРВИС</b>	МАРЗ	2	675	36 643
42	<b>ГК КОРТРОС</b>	мкрн Богородский	4	726	38 035
43	<b>ГК МИЦ</b>	Зелёные Аллеи	1	801	49 991
44	<b>ГК Монолит</b>	Плещеево	2	422	22 726
		Москвич	2	396	20 402
45	<b>ГК Мортон</b>	Мортонград Бутово	5	2 375	99 721
		Мортонград Путилково	4	1 822	101 762
		Люберецкий	2	1 461	71 923

		Рождественский	2	1 312	66 393
		мкрн Восточное Бутово	3	1 251	70 079
		Катюшки 2	3	654	35 922
		Янтарный	1	361	20 025
		Микрорайон Сакраменто	3	137	5 895
46	<b>ГК МОСОБЛЖИЛСТРОЙ</b>	Высокий берег	1	128	7 592
47	<b>ГК Мякининское поречье</b>	Брусчатый поселок	2	640	27 750
48	<b>ГК Небоскреб ГБ</b>	Солнечный	5	1 108	61 610
49	<b>ГК Новард</b>	Краски жизни	4	1 472	93 638
50	<b>ГК Ойкумена</b>	Новое Ялагино	2	514	23 014
		Дом по ул. Расковой	1	98	3 802
51	<b>ГК Пересвет-Инвест</b>	Красногорск Парк	17	302	17 057
52	<b>ГК ПИК</b>	мкрн Красная Горка	6	1 680	90 975
		мкрн Левобережный	1	816	41 808
		Дом по ул. Краснознаменская 17	1	423	21 590
		Новокуркино	2	288	23 518
53	<b>ГК Премьер</b>	Эстет	3	1 359	95 205
		Королев	2	1 246	53 593
54	<b>ГК РАССВЕТ</b>	Томилино	9	878	36 356
55	<b>ГК Ремикс</b>	Ольховка III	2	137	6 987
56	<b>ГК РЕСТР</b>	Нахабинский	1	261	15 130
57	<b>ГК РОЭЛ</b>	Квартал Европа	4	320	11 314
58	<b>ГК РПК</b>	Белые камни	5	60	4 230
59	<b>ГК Садовое кольцо</b>	Молодёжный-IV	1	995	41 200
60	<b>ГК Сапсан</b>	Мелодия Леса	2	216	11 292
61	<b>ГК СК ОЛИМП</b>	Калейдоскоп	1	464	19 547
		Пеликан	3	111	5 746
62	<b>ГК СК Славянский</b>	Банный	6	739	41 624
63	<b>ГК СКМ Групп</b>	Парк Сити	1	199	13 956
64	<b>ГК СТД-Групп</b>	Болтино	12	384	33 240
65	<b>ГК Стройтэкс</b>	Европейский	1	363	22 771
66	<b>ГК СУ-155 (санация)</b>	Flight City	2	830	51 618
		Дом в г.п. Андреевка, 1	1	256	15 238

		Дом в Ивантеевке	1	207	12 319
67	ГК СУ-22	Лукино-Варино	2	559	25 718
68	ГК ТЕМП	По ул. Водников	2	28	1 312
69	ГК ТехноСтройОлимп	Майданово Парк	1	180	10 417
		Олимп-3	1	126	8 470
		Олимп-2	2	90	5 880
		Дружный	1	43	3 879
70	ГК Центрстрой	Микрорайон 6А	6	1 693	140 553
71	ГК Церих	Флагман-2	1	288	13 893
72	ГК Эксперт	Новокосино-2	5	4 303	197 440
73	ГК Эталон	Изумрудные холмы	1	799	48 569
74	Группа ЛСР	Новое Домодедово	2	639	31 417
75	Группа Самолет-Девелопмент	Октябрьский 2016	1	145	6 770
76	Девелоперская компания КВАРТСТРОЙ	Булатниково	15	920	34 825
77	Девелоперская компания Конструктор	ДОМодедово Парк	7	2 525	127 332
		Новогорск парк	12	1 150	63 107
78	Держава Холдинг	Green city	2	606	22 500
79	Диострой-Инвест	Лесная сказка	1	129	7 496
80	Дрезнастрой	Дом по ул. 1 мая	1	48	1 586
81	Жилстрой	Дом по ул. Советская	1	28	1 465
82	Загорская межрайонная художественно-производственная мастерская	Дом по пр. Красной Армии 251 А	1	352	15 583
83	ЗОРДЕКС	Экоград	6	168	9 126
84	Инвестиционная строительная компания АНТ	Заречье	1	36	1 235
85	Инвестиционное строительно-проектное объединение Костромагорстрой	По ул. Рабочая	1	60	2 780
86	Инвестиционно-строительная компания Гранд	По ул. Лучистая	2	548	27 380
87	Инвестиционно-строительная компания СОЛИДСТРОЙГРУПП	в микрорайоне Белая Дача	2	1 012	82 504
		По ул. Макаренко	2	234	15 568
88	Инвестиционный центр Гарант	Ирис	1	473	21 939
89	Инвестрегионстрой	Мое Пушкино	3	270	8 966



90	ИнвестСтрой	Поварово-Первый	1	450	25 298
		Bravo	1	164	8 437
91	ИНГЕОКОМ-001	МИШИНО	9	313	27 612
92	ИНМО-21	Дедовский	1	175	10 850
93	Ипотечная компания М-6	Валь Д`эмероль	57	1 976	61 207
94	Карс-Инвест	Нахабино Центральное	1	240	15 228
95	Каскад	Восточный мкр.	7	368	20 358
96	Каскад-С	Дом по ул. Декабристов	1	91	4 191
		Кашира	1	72	4 259
97	КИТ	Октябрь	1	72	3 671
98	Компания Базисные Инвестиции	Эко Парк Нахабино	33	804	43 171
99	Компания ПРОМСЕРВИС	Малая Истра	10	1 172	54 455
100	Компания Руполис	Руполис-Растуново	11	324	18 925
101	Константиново	Ивановские пруды	6	287	14 294
102	Концерн КРОСТ	Wellton Park Новая Сходня	2	450	15 387
		ART	1	395	19 068
103	Концерн ЮИТ	ЮИТ Парк	1	549	24 000
104	КУТУЗОВСКОЕ-1	Новый Зеленоград	1	466	32 860
105	Лидер Групп	Лидер Парк	3	1 104	44 078
		Лобня Сити	2	960	34 852
		Город Счастья	2	760	28 919
106	Мастер-Ком	Бородино	3	914	62 604
107	МастерСтрой	LEVEL Barvikha Residence	3	80	8 291
108	Мелиор Строй	Шервудский лес	9	81	6 091
109	Меркон Групп	Новое Сватково	1	105	2 558
110	Металер	Берёзки	4	282	15 096
111	Московский областной строительный трест №11	Любимое Домодедово	6	1 734	91 462
112	Мособлжилстрой Девелопмент	Родники	3	816	68 175
113	МОСОБЛИНТЕРСТРОЙ	Зелёная околица	2	691	38 476
114	МС-групп	МС Южный парк	4	512	30 896
115	Новая усадьба	Рублёвское предместье	2	216	10 937
116	Новый Клин	Новый Клин	1	347	14 933

117	Ногинск-Интерстрой	Рябиновые аллеи	13	624	32 929
118	Партнерство	Ивановские дворики	1	192	10 559
119	Подольский домостроительный комбинат	Симферопольский	1	80	4 527
120	ПОДОЛЬСК-КОМТРЕЙД	Парковый	1	320	18 322
121	Премиум Стандарт	Веледниково	2	64	2 502
122	Производственное объединение РЕКОНСТРУКЦИЯ	Батарейный	1	345	16 358
123	Производственно-коммерческая фирма Гюнай	Дом по ул. Кирова	1	416	24 093
		Лёдово	1	296	18 288
		Дом по ул. Речная	1	112	5 613
124	РУСИНВЕСТ	Золотые Ворота	1	732	43 308
125	Синара	Северный Парк	1	263	17 474
126	Сити Эстейт	Центральный	3	410	17 577
127	СМК-ИНВЕСТ	Новоселки	1	324	16 060
128	СМР Строй	Лунный	3	393	24 393
129	СоцПромСтрой	Дом на Баковке	1	249	17 565
		Успенское	1	96	8 904
130	Строительная компания Скопа	Чайка	1	234	12 246
		Саввино	1	160	7 381
131	Строительная компания ТЕКС	Дом по ул. Серпуховская За	1	320	13 946
132	СТРОИТЕЛЬНАЯ ТОРГОВАЯ КОМПАНИЯ ЕВРО-СТАРТ	Санрайз	1	288	14 524
133	Строительно-Монтажное Управление №78	Лунево	1	100	5 190
134	СТРОИТЕЛЬНО-ПРОЕКТНАЯ ОРГАНИЗАЦИЯ ВЕЯ СТРОЙ	Дом по ул. Боголюбова	1	249	21 694
		Дом по ул. Вернова	1	104	7 470
135	СтройКапитал	Купавино	1	1 180	40 196
136	Строй-Ком	Дом по проспекту Боголюбова	1	124	6 092
137	СтройКомфорт	Белые Росы	2	552	50 460
138	СТРОЙСПЕЦМОНТАЖ	Мой город	1	105	5 369
139	СТРОЙТЕК	Союзный	1	294	15 151
		Вишневы сад	1	160	8 788
140	Стройтехинвест	Парк Гармония	1	153	7 982
141	СУ-27 МОНОЛИТКОМПЛЕКТ+	Дом,1	1	626	38 762

142	СУИхолдинг	Светлолюбово	1	139	5 185
143	Тверской Домостроительный Комбинат	Зеленоградский	2	306	18 620
144	Торговый дом На Рабочем	Дом на Валовой	1	175	13 424
145	ТРАНСФОРТ	Высокие Жаворонки	7	1 890	104 566
146	ТрастКапСтрой	Центральный	1	700	37 841
147	Трест Мособлстрой №6	Лесной городок	3	631	41 375
		Князь Голицын	1	249	14 710
148	ТСТ Столица	по ул. Гагарина	1	94	4 203
149	УПРАВЛЕНИЕ КАПИТАЛЬНОГО РЕМОНТА И СТРОИТЕЛЬСТВА Г. ПОДОЛЬСКА	Дом по ул. Мира	1	288	14 424
150	Управляющая компания Восточная Европа	Восточная Европа	8	1 039	68 651
151	УС-200	Спасские ворота	1	612	33 879
152	Финансово-строительная корпорация Лидер	Новое Измайлово-2	2	853	50 447
153	ФинТрастОйл	Большое Ступино	1	491	26 558
		Морозовский Квартал	1	179	7 012
154	Фокса	Артек	16	122	13 814
155	ФОРТ КАПИТАЛ ГРУП	Метелица	14	378	19 754
156	Химки Групп	Олимпийская Ривьера Новогорск	3	271	19 582
157	Холдинг Агрострой	Дом по ул. 1-ая Урицкая	1	61	1 638
158	Холдинг Стройпромавтоматика	Лермонтовский	3	1 590	58 454
159	ЭкоСтрой-Инвест	Успенский	2	754	40 123
160	Экспериментальный керамический завод	Подрезково	1	476	25 841
161	Юбилей	Зелёный городок	1	416	16 783
162	ЯМАКАВА ГРУП	Рузский берег	3	153	7 233

## Приложение 2. Ранжирование застройщиков по объемам текущего строительства в Московской области

Группа компаний		Юридическое лицо	Строящихся домов		Жилых единиц		Совокупная S жилых единиц	
			ед.	%	ед.	%	м2	%
<b>1</b>	<b>ГК Мортон</b>		<b>52</b>	<b>2,2%</b>	<b>25 951</b>	<b>7,7%</b>	<b>1 171 012</b>	<b>6,9%</b>
		Лотан	18	0,8%	8 575	2,5%	374 727	2,2%
		РИВАС МО	10	0,4%	6 160	1,8%	276 631	1,6%
		РусСтройГарант	6	0,3%	4 741	1,4%	224 527	1,3%
		С-СтройПерспектива	1	0,0%	1 879	0,6%	85 285	0,5%
		ГрадОлимп	5	0,2%	1 828	0,5%	67 691	0,4%
		КОВЧЕГ	2	0,1%	1 312	0,4%	66 393	0,4%
		НИКП	3	0,1%	654	0,2%	35 922	0,2%
		Агентство недвижимости КЛЮЧ	1	0,0%	361	0,1%	20 025	0,1%
		ЗемПроектСтрой	5	0,2%	233	0,1%	9 965	0,1%
		СТ-ИНЖИНИРИНГ	1	0,0%	208	0,1%	9 846	0,1%
<b>2</b>	<b>ГК ПИК</b>		<b>35</b>	<b>1,5%</b>	<b>11 828</b>	<b>3,5%</b>	<b>633 121</b>	<b>3,7%</b>
		Первая Ипотечная Компания-Регион	26	1,1%	7 103	2,1%	383 424	2,2%
		Загородная усадьба	6	0,3%	2 466	0,7%	139 962	0,8%
		РегионИнвест	3	0,1%	2 259	0,7%	109 735	0,6%
<b>3</b>	<b>Urban Group</b>		<b>41</b>	<b>1,8%</b>	<b>13 819</b>	<b>4,1%</b>	<b>586 012</b>	<b>3,4%</b>
		Хайгейт	16	0,7%	5 130	1,5%	212 959	1,2%
		Континент проект	9	0,4%	4 527	1,3%	196 572	1,2%
		Экоквартал	6	0,3%	2 050	0,6%	87 555	0,5%
		Ваш город	8	0,3%	1 641	0,5%	68 165	0,4%
		Ивастрой	2	0,1%	471	0,1%	20 761	0,1%
<b>4</b>	<b>ГК GranelleGroup</b>		<b>50</b>	<b>2,1%</b>	<b>9 282</b>	<b>2,8%</b>	<b>407 263</b>	<b>2,4%</b>
		Гранель	48	2,1%	8 594	2,5%	374 197	2,2%
		Севморшельфнефтегаз	2	0,1%	688	0,2%	33 066	0,2%
<b>5</b>	<b>ГК СУ-155 (санация)</b>		<b>25</b>	<b>1,1%</b>	<b>9 277</b>	<b>2,8%</b>	<b>402 608</b>	<b>2,4%</b>
		Строительное Управление № 155	21	0,9%	8 560	2,5%	361 262	2,1%
		Московская областная ИСК	2	0,1%	372	0,1%	21 325	0,1%
		Ивановская домостроительная компания	2	0,1%	345	0,1%	20 021	0,1%
<b>6</b>	<b>ГК МИЦ</b>		<b>15</b>	<b>0,6%</b>	<b>7 459</b>	<b>2,2%</b>	<b>397 774</b>	<b>2,3%</b>
		МИЦ-СтройКапитал	9	0,4%	4 226	1,3%	252 837	1,5%
		Миц-Инвестстрой	6	0,3%	3 233	1,0%	144 937	0,8%
<b>7</b>	<b>Группа Самолет-Девелопмент</b>		<b>19</b>	<b>0,8%</b>	<b>8 059</b>	<b>2,4%</b>	<b>338 529</b>	<b>2,0%</b>
		Мегагород	10	0,4%	5 192	1,5%	216 449	1,3%

		Самолет Девелопмент	8	0,3%	2 722	0,8%	115 310	0,7%
		Дружба-Центр	1	0,0%	145	0,0%	6 770	0,0%
8	<b>ФСК Лидер</b>		<b>8</b>	<b>0,3%</b>	<b>5 927</b>	<b>1,8%</b>	<b>315 597</b>	<b>1,9%</b>
		ФСК Лидер	5	0,2%	3 604	1,1%	197 343	1,2%
		СОЮЗАГРО	1	0,0%	1 470	0,4%	67 807	0,4%
		СФК Реутово	2	0,1%	853	0,3%	50 447	0,3%
9	<b>Апрелевка С2</b>		<b>219</b>	<b>9,4%</b>	<b>6 525</b>	<b>1,9%</b>	<b>296 070</b>	<b>1,7%</b>
		Апрелевка С2	219	9,4%	6 525	1,9%	296 070	1,7%
10	<b>Лидер Групп</b>		<b>16</b>	<b>0,7%</b>	<b>6 963</b>	<b>2,1%</b>	<b>283 022</b>	<b>1,7%</b>
		Лидер М	5	0,2%	3 184	0,9%	134 564	0,8%
		Лазурь	7	0,3%	2 272	0,7%	87 763	0,5%
		Лидер Групп Домодедово	3	0,1%	1 432	0,4%	56 327	0,3%
		Союз-Инвест	1	0,0%	75	0,0%	4 368	0,0%
11	<b>Тройка Рэд</b>		<b>32</b>	<b>1,4%</b>	<b>6 511</b>	<b>1,9%</b>	<b>272 348</b>	<b>1,6%</b>
		ЖСИ Проект	6	0,3%	3 412	1,0%	144 720	0,8%
		ЛЕЩ КОНСТРАКШН	21	0,9%	1 713	0,5%	70 981	0,4%
		Котар	5	0,2%	1 386	0,4%	56 647	0,3%
12	<b>ГК Эксперт</b>		<b>7</b>	<b>0,3%</b>	<b>5 963</b>	<b>1,8%</b>	<b>271 041</b>	<b>1,6%</b>
		Эксперт	7	0,3%	5 963	1,8%	271 041	1,6%
13	<b>RDI Group</b>		<b>81</b>	<b>3,5%</b>	<b>4 914</b>	<b>1,5%</b>	<b>258 335</b>	<b>1,5%</b>
		Аматол	4	0,2%	1 444	0,4%	76 302	0,4%
		Южные горки	35	1,5%	1 607	0,5%	68 529	0,4%
		Жилой комплекс Молоково	2	0,1%	1 210	0,4%	55 986	0,3%
		Шереметьево-4	8	0,3%	472	0,1%	35 734	0,2%
		Вента-Гранд	32	1,4%	181	0,1%	21 784	0,1%
14	<b>ГК Центрстрой</b>		<b>10</b>	<b>0,4%</b>	<b>2 731</b>	<b>0,8%</b>	<b>215 168</b>	<b>1,3%</b>
		Нико	4	0,2%	960	0,3%	71 871	0,4%
		Планета	1	0,0%	480	0,1%	41 716	0,2%
		ДомСтрой	2	0,1%	478	0,1%	38 979	0,2%
		Инвестстрой	2	0,1%	560	0,2%	35 636	0,2%
		Сатурн	1	0,0%	253	0,1%	26 966	0,2%
15	<b>ДК Конструктор</b>		<b>25</b>	<b>1,1%</b>	<b>4 030</b>	<b>1,2%</b>	<b>209 713</b>	<b>1,2%</b>
		Капитал Б	7	0,3%	2 525	0,7%	127 332	0,7%
		Капитал А	18	0,8%	1 505	0,4%	82 381	0,5%
16	<b>ГК КомСтрин</b>		<b>12</b>	<b>0,5%</b>	<b>3 992</b>	<b>1,2%</b>	<b>198 504</b>	<b>1,2%</b>
		ЦентрСтрой	3	0,1%	1 564	0,5%	86 345	0,5%
		ОБЛТОРГУНИВЕРСАЛ	1	0,0%	1 414	0,4%	72 826	0,4%
		ДАНАЛИТ	8	0,3%	1 014	0,3%	39 333	0,2%

17	<b>ПКФ Гюнай</b>		<b>9</b>	<b>0,4%</b>	<b>3 684</b>	<b>1,1%</b>	<b>190 271</b>	<b>1,1%</b>
		ПКФ Гюнай	9	0,4%	3 684	1,1%	190 271	1,1%
18	<b>ГК ИНГРАД</b>		<b>13</b>	<b>0,6%</b>	<b>3 549</b>	<b>1,1%</b>	<b>177 706</b>	<b>1,0%</b>
		Осенний Квартал	8	0,3%	2 311	0,7%	119 911	0,7%
		ФЛАГМАН	5	0,2%	1 238	0,4%	57 795	0,3%
19	<b>Компания ПРОМСЕРВИС</b>		<b>27</b>	<b>1,2%</b>	<b>3 531</b>	<b>1,0%</b>	<b>177 232</b>	<b>1,0%</b>
		Компания Промсервис	22	0,9%	2 408	0,7%	118 215	0,7%
		Авест	5	0,2%	1 123	0,3%	59 017	0,3%
20	<b>ТРАНСФОРТ</b>		<b>13</b>	<b>0,6%</b>	<b>3 136</b>	<b>0,9%</b>	<b>170 430</b>	<b>1,0%</b>
		ТРАНСФОРТ	13	0,6%	3 136	0,9%	170 430	1,0%
21	<b>МАЯК</b>		<b>5</b>	<b>0,2%</b>	<b>2 005</b>	<b>0,6%</b>	<b>159 901</b>	<b>0,9%</b>
		МАЯК	5	0,2%	2 005	0,6%	159 901	0,9%
22	<b>RTD GROUP</b>		<b>9</b>	<b>0,4%</b>	<b>2 909</b>	<b>0,9%</b>	<b>157 298</b>	<b>0,9%</b>
		АВИСТА	7	0,3%	2 304	0,7%	128 666	0,8%
		Лев	2	0,1%	605	0,2%	28 632	0,2%
23	<b>ГК Премьер</b>		<b>5</b>	<b>0,2%</b>	<b>2 605</b>	<b>0,8%</b>	<b>148 798</b>	<b>0,9%</b>
		Премьер-Инвест	3	0,1%	1 359	0,4%	95 205	0,6%
		Партнер-Капитал	2	0,1%	1 246	0,4%	53 593	0,3%
24	<b>KASKAD Family</b>		<b>142</b>	<b>6,1%</b>	<b>1 769</b>	<b>0,5%</b>	<b>144 878</b>	<b>0,8%</b>
		Тривия	54	2,3%	272	0,1%	44 011	0,3%
		Бережки	50	2,1%	444	0,1%	39 285	0,2%
		ЗАМИТИНО	11	0,5%	774	0,2%	31 774	0,2%
		Строй-Стиль	13	0,6%	195	0,1%	16 732	0,1%
		Вудлэнд	14	0,6%	84	0,0%	13 076	0,1%
25	<b>ГК СУ-22</b>		<b>11</b>	<b>0,5%</b>	<b>3 078</b>	<b>0,9%</b>	<b>134 162</b>	<b>0,8%</b>
		ГК Строительное управление 22	11	0,5%	3 078	0,9%	134 162	0,8%
26	<b>ГК Долгопрудненская строительная компания</b>		<b>5</b>	<b>0,2%</b>	<b>2 595</b>	<b>0,8%</b>	<b>130 644</b>	<b>0,8%</b>
		Долгопрудненское управление капитального строительства	4	0,2%	1 614	0,5%	65 810	0,4%
		ДСК-7	1	0,0%	981	0,3%	64 834	0,4%
27	<b>ГК Эталон</b>		<b>3</b>	<b>0,1%</b>	<b>2 698</b>	<b>0,8%</b>	<b>129 874</b>	<b>0,8%</b>
		Затонское	3	0,1%	2 698	0,8%	129 874	0,8%
28	<b>МОСОБЛИНТЕРСТРОЙ</b>		<b>6</b>	<b>0,3%</b>	<b>2 231</b>	<b>0,7%</b>	<b>125 248</b>	<b>0,7%</b>
		МОСОБЛИНТЕРСТРОЙ	6	0,3%	2 231	0,7%	125 248	0,7%
29	<b>СФД</b>		<b>12</b>	<b>0,5%</b>	<b>2 326</b>	<b>0,7%</b>	<b>121 981</b>	<b>0,7%</b>
		Сфд	12	0,5%	2 326	0,7%	121 981	0,7%
30	<b>Холдинг Стройпромавтоматика</b>		<b>5</b>	<b>0,2%</b>	<b>3 078</b>	<b>0,9%</b>	<b>117 515</b>	<b>0,7%</b>
		СтройКомфорт	3	0,1%	1 590	0,5%	58 454	0,3%

		Гелингенстрой	1	0,0%	836	0,2%	30 397	0,2%
		Стройпромавтоматика	1	0,0%	652	0,2%	28 664	0,2%
31	<b>ИСК СОЛИДСТРОЙГРУПП</b>		<b>5</b>	<b>0,2%</b>	<b>1 502</b>	<b>0,4%</b>	<b>116 161</b>	<b>0,7%</b>
		СТРОЙФИТ	3	0,1%	1 268	0,4%	100 593	0,6%
		СОЛИДСТРОЙГРУПП	2	0,1%	234	0,1%	15 568	0,1%
32	<b>AFI Development</b>		<b>4</b>	<b>0,2%</b>	<b>1 989</b>	<b>0,6%</b>	<b>114 470</b>	<b>0,7%</b>
		Региональное агроПО	4	0,2%	1 989	0,6%	114 470	0,7%
33	<b>ГК ОПИН Девелоперская группа</b>		<b>22</b>	<b>0,9%</b>	<b>2 163</b>	<b>0,6%</b>	<b>113 216</b>	<b>0,7%</b>
		МАРТЕМЬЯНОВО	4	0,2%	1 244	0,4%	61 979	0,4%
		Павловский квартал	17	0,7%	834	0,2%	45 304	0,3%
		Рублево	1	0,0%	85	0,0%	5 933	0,0%
34	<b>Концерн ЮИТ</b>		<b>8</b>	<b>0,3%</b>	<b>2 301</b>	<b>0,7%</b>	<b>110 725</b>	<b>0,6%</b>
		ЮИТ ВДСК	4	0,2%	860	0,3%	43 820	0,3%
		ЮИТ МОСКОВИЯ	2	0,1%	712	0,2%	34 807	0,2%
		ЮИТ СитиСтрой	2	0,1%	729	0,2%	32 098	0,2%
35	<b>ГК Гарантия-Строй</b>		<b>9</b>	<b>0,4%</b>	<b>2 434</b>	<b>0,7%</b>	<b>106 524</b>	<b>0,6%</b>
		Гарантиястройинвест	9	0,4%	2 434	0,7%	106 524	0,6%
36	<b>Компания Оргстройинвест</b>		<b>54</b>	<b>2,3%</b>	<b>1 997</b>	<b>0,6%</b>	<b>104 762</b>	<b>0,6%</b>
		Компания Оргстройинвест	54	2,3%	1 997	0,6%	104 762	0,6%
37	<b>Мелиор Строй</b>		<b>136</b>	<b>5,8%</b>	<b>1 393</b>	<b>0,4%</b>	<b>103 075</b>	<b>0,6%</b>
		Мелиор Строй	136	5,8%	1 393	0,4%	103 075	0,6%
38	<b>Концерн КРОСТ</b>		<b>6</b>	<b>0,3%</b>	<b>2 311</b>	<b>0,7%</b>	<b>99 424</b>	<b>0,6%</b>
		Реал-Сервис	3	0,1%	1 423	0,4%	69 138	0,4%
		Подolino	3	0,1%	888	0,3%	30 286	0,2%
39	<b>Rezidential group</b>		<b>5</b>	<b>0,2%</b>	<b>1 853</b>	<b>0,5%</b>	<b>94 387</b>	<b>0,6%</b>
		КомфортИнвест	5	0,2%	1 853	0,5%	94 387	0,6%
40	<b>ГК Новард</b>		<b>4</b>	<b>0,2%</b>	<b>1 472</b>	<b>0,4%</b>	<b>93 638</b>	<b>0,5%</b>
		СИТИ-XXI век	4	0,2%	1 472	0,4%	93 638	0,5%
41	<b>Ипотечная компания М-6</b>		<b>88</b>	<b>3,8%</b>	<b>2 872</b>	<b>0,9%</b>	<b>92 251</b>	<b>0,5%</b>
		Ипотечная компания М-6	88	3,8%	2 872	0,9%	92 251	0,5%
42	<b>Московский областной строительный трест №11</b>		<b>6</b>	<b>0,3%</b>	<b>1 734</b>	<b>0,5%</b>	<b>91 462</b>	<b>0,5%</b>
		Московский областной строительный трест №11	6	0,3%	1 734	0,5%	91 462	0,5%
43	<b>ГК Садовое кольцо</b>		<b>4</b>	<b>0,2%</b>	<b>2 867</b>	<b>0,9%</b>	<b>91 035</b>	<b>0,5%</b>
		Садовое кольцо МПС	3	0,1%	1 872	0,6%	49 835	0,3%
		БлицПроект	1	0,0%	995	0,3%	41 200	0,2%
44	<b>ГЛАВГРАДОСТРОЙ</b>		<b>7</b>	<b>0,3%</b>	<b>1 449</b>	<b>0,4%</b>	<b>89 100</b>	<b>0,5%</b>
		ГЛАВГРАДОСТРОЙ	7	0,3%	1 449	0,4%	89 100	0,5%

45	<b>ГК Континент-Холдинг</b>		<b>5</b>	<b>0,2%</b>	<b>1 448</b>	<b>0,4%</b>	<b>87 847</b>	<b>0,5%</b>
		Рантект-МФД	3	0,1%	696	0,2%	46 222	0,3%
		Норд Вэй	2	0,1%	752	0,2%	41 625	0,2%
46	<b>ГК АМДевелопмент</b>		<b>4</b>	<b>0,2%</b>	<b>1 845</b>	<b>0,5%</b>	<b>85 755</b>	<b>0,5%</b>
		АКСОН	4	0,2%	1 845	0,5%	85 755	0,5%
47	<b>Отрада Девелопмент</b>		<b>2</b>	<b>0,1%</b>	<b>1 243</b>	<b>0,4%</b>	<b>84 753</b>	<b>0,5%</b>
		Отрада Девелопмент	2	0,1%	1 243	0,4%	84 753	0,5%
50	<b>ГК ТехноСтройОлимп</b>		<b>15</b>	<b>0,6%</b>	<b>1 611</b>	<b>0,5%</b>	<b>83 896</b>	<b>0,5%</b>
		Компания ТехноСтройОлимп	12	0,5%	1 482	0,4%	77 137	0,5%
		ТехноСтройОлимп	3	0,1%	129	0,0%	6 759	0,0%
51	<b>ИСК Гранд</b>		<b>9</b>	<b>0,4%</b>	<b>1 600</b>	<b>0,5%</b>	<b>82 990</b>	<b>0,5%</b>
		Гранд	5	0,2%	1 100	0,3%	55 485	0,3%
		Аркада	2	0,1%	252	0,1%	14 434	0,1%
		Капитал	2	0,1%	248	0,1%	13 071	0,1%
52	<b>УК Восточная Европа</b>		<b>9</b>	<b>0,4%</b>	<b>1 249</b>	<b>0,4%</b>	<b>82 002</b>	<b>0,5%</b>
		УК Восточная Европа	9	0,4%	1 249	0,4%	82 002	0,5%
53	<b>Инвестиционно-ДК Град</b>		<b>8</b>	<b>0,3%</b>	<b>1 626</b>	<b>0,5%</b>	<b>80 331</b>	<b>0,5%</b>
		Град	8	0,3%	1 626	0,5%	80 331	0,5%
54	<b>ГК Домостроитель</b>		<b>3</b>	<b>0,1%</b>	<b>1 540</b>	<b>0,5%</b>	<b>79 998</b>	<b>0,5%</b>
		ПКФ Стройбетон	3	0,1%	1 540	0,5%	79 998	0,5%
55	<b>Акваспорт</b>		<b>22</b>	<b>0,9%</b>	<b>2 050</b>	<b>0,6%</b>	<b>79 052</b>	<b>0,5%</b>
		Акваспорт	22	0,9%	2 050	0,6%	79 052	0,5%
56	<b>ПРОФИ-ИНВЕСТ</b>		<b>6</b>	<b>0,3%</b>	<b>1 519</b>	<b>0,5%</b>	<b>77 865</b>	<b>0,5%</b>
		ПРОФИ-ИНВЕСТ	5	0,2%	1 133	0,3%	56 039	0,3%
		Жилищный Актив	1	0,0%	386	0,1%	21 826	0,1%
57	<b>Вектор Инвестментс</b>		<b>12</b>	<b>0,5%</b>	<b>1 652</b>	<b>0,5%</b>	<b>74 751</b>	<b>0,4%</b>
		САБ-УРБАН	12	0,5%	1 652	0,5%	74 751	0,4%
58	<b>Микрорайон Кантри</b>		<b>33</b>	<b>1,4%</b>	<b>1 411</b>	<b>0,4%</b>	<b>74 054</b>	<b>0,4%</b>
		Микрорайон Кантри	33	1,4%	1 411	0,4%	74 054	0,4%
59	<b>Берендей</b>		<b>33</b>	<b>1,4%</b>	<b>1 123</b>	<b>0,3%</b>	<b>73 385</b>	<b>0,4%</b>
		Берендей	33	1,4%	1 123	0,3%	73 385	0,4%
60	<b>ВОСКРЕСЕНСКИЙ ДОМОСТРОИТЕЛЬНЫЙ КОМБИНАТ</b>		<b>6</b>	<b>0,3%</b>	<b>1 338</b>	<b>0,4%</b>	<b>73 101</b>	<b>0,4%</b>
		ВОСКРЕСЕНСКИЙ ДОМОСТРОИТЕЛЬНЫЙ КОМБИНАТ	6	0,3%	1 338	0,4%	73 101	0,4%
61	<b>РУСИНВЕСТ</b>		<b>2</b>	<b>0,1%</b>	<b>1 314</b>	<b>0,4%</b>	<b>71 994</b>	<b>0,4%</b>
		РУСИНВЕСТ	2	0,1%	1 314	0,4%	71 994	0,4%
62	<b>ГК СКАЙГРАД</b>		<b>7</b>	<b>0,3%</b>	<b>1 070</b>	<b>0,3%</b>	<b>71 909</b>	<b>0,4%</b>
		Совхоз имени Ленина	3	0,1%	817	0,2%	59 697	0,3%



		Скайград девелопмент	4	0,2%	253	0,1%	12 212	0,1%
63	<b>ФинТрастОйл</b>		<b>5</b>	<b>0,2%</b>	<b>1 324</b>	<b>0,4%</b>	<b>70 006</b>	<b>0,4%</b>
		ФинТрастОйл	5	0,2%	1 324	0,4%	70 006	0,4%
64	<b>Строительная компания Русич</b>		<b>3</b>	<b>0,1%</b>	<b>1 536</b>	<b>0,5%</b>	<b>68 375</b>	<b>0,4%</b>
		Котельники	3	0,1%	1 536	0,5%	68 375	0,4%
65	<b>Мособлжилстрой Девелопмент</b>		<b>3</b>	<b>0,1%</b>	<b>816</b>	<b>0,2%</b>	<b>68 175</b>	<b>0,4%</b>
		Мособлжилстрой Девелопмент	3	0,1%	816	0,2%	68 175	0,4%
66	<b>Строительная компания Скопа</b>		<b>5</b>	<b>0,2%</b>	<b>1 282</b>	<b>0,4%</b>	<b>67 077</b>	<b>0,4%</b>
		Скопа плюс	3	0,1%	658	0,2%	36 577	0,2%
		СК-Полимер	2	0,1%	624	0,2%	30 500	0,2%
67	<b>ИСК ЖИЛСТРОЙ МИЛЛЕНИУМ</b>		<b>5</b>	<b>0,2%</b>	<b>1 366</b>	<b>0,4%</b>	<b>65 900</b>	<b>0,4%</b>
		ИСК ЖИЛСТРОЙ МИЛЛЕНИУМ	5	0,2%	1 366	0,4%	65 900	0,4%
68	<b>Тирос-инвест</b>		<b>4</b>	<b>0,2%</b>	<b>1 265</b>	<b>0,4%</b>	<b>65 129</b>	<b>0,4%</b>
		Тирос-инвест	4	0,2%	1 265	0,4%	65 129	0,4%
69	<b>ГК Стройсоюз</b>		<b>3</b>	<b>0,1%</b>	<b>938</b>	<b>0,3%</b>	<b>64 425</b>	<b>0,4%</b>
		Стройсоюз	3	0,1%	938	0,3%	64 425	0,4%
70	<b>ГК Ареал</b>		<b>5</b>	<b>0,2%</b>	<b>1 420</b>	<b>0,4%</b>	<b>63 498</b>	<b>0,4%</b>
		ИСК Ареал	5	0,2%	1 420	0,4%	63 498	0,4%
71	<b>ГК Обрэй</b>		<b>1</b>	<b>0,0%</b>	<b>1 208</b>	<b>0,4%</b>	<b>62 943</b>	<b>0,4%</b>
		ПАРК	1	0,0%	1 208	0,4%	62 943	0,4%
72	<b>Мастер-Ком</b>		<b>3</b>	<b>0,1%</b>	<b>914</b>	<b>0,3%</b>	<b>62 604</b>	<b>0,4%</b>
		Мастер-Ком	3	0,1%	914	0,3%	62 604	0,4%
73	<b>ГК ИНВЕСТ-СТРОЙ</b>		<b>3</b>	<b>0,1%</b>	<b>1 176</b>	<b>0,3%</b>	<b>61 639</b>	<b>0,4%</b>
		ИНВЕСТ-СТРОЙ	3	0,1%	1 176	0,3%	61 639	0,4%
74	<b>ГК Небоскреб ГБ</b>		<b>5</b>	<b>0,2%</b>	<b>1 108</b>	<b>0,3%</b>	<b>61 610</b>	<b>0,4%</b>
		РАМСТРОЙ	5	0,2%	1 108	0,3%	61 610	0,4%
75	<b>ROSE GROUP</b>		<b>3</b>	<b>0,1%</b>	<b>894</b>	<b>0,3%</b>	<b>61 068</b>	<b>0,4%</b>
		Джевоссет	3	0,1%	894	0,3%	61 068	0,4%
76	<b>СЭСМА</b>		<b>6</b>	<b>0,3%</b>	<b>749</b>	<b>0,2%</b>	<b>57 582</b>	<b>0,3%</b>
		СЭСМА	6	0,3%	749	0,2%	57 582	0,3%
77	<b>Римэка</b>		<b>4</b>	<b>0,2%</b>	<b>1 042</b>	<b>0,3%</b>	<b>57 439</b>	<b>0,3%</b>
		Римэка	4	0,2%	1 042	0,3%	57 439	0,3%
78	<b>ГК АСК ФРИЗ</b>		<b>7</b>	<b>0,3%</b>	<b>876</b>	<b>0,3%</b>	<b>57 101</b>	<b>0,3%</b>
		Декор	6	0,3%	660	0,2%	44 430	0,3%
		АСК Фриз	1	0,0%	216	0,1%	12 671	0,1%
79	<b>Трест Мособлстрой №6</b>		<b>4</b>	<b>0,2%</b>	<b>880</b>	<b>0,3%</b>	<b>56 085</b>	<b>0,3%</b>
		Трест Мособлстрой № 6	3	0,1%	631	0,2%	41 375	0,2%
		Голицыно-2	1	0,0%	249	0,1%	14 710	0,1%

80	<b>ГК РПК</b>		<b>8</b>	<b>0,3%</b>	<b>932</b>	<b>0,3%</b>	<b>54 525</b>	<b>0,3%</b>
		Региональная Перерабатывающая Компания	3	0,1%	872	0,3%	50 295	0,3%
		РПК-РИЭЛТ	5	0,2%	60	0,0%	4 230	0,0%
81	<b>АГИАСМА</b>		<b>3</b>	<b>0,1%</b>	<b>1 254</b>	<b>0,4%</b>	<b>53 369</b>	<b>0,3%</b>
		АГИАСМА	3	0,1%	1 254	0,4%	53 369	0,3%
82	<b>ГК Монолит</b>		<b>5</b>	<b>0,2%</b>	<b>1 016</b>	<b>0,3%</b>	<b>53 329</b>	<b>0,3%</b>
		Монолит	3	0,1%	594	0,2%	30 603	0,2%
		Горки групп	2	0,1%	422	0,1%	22 726	0,1%
83	<b>ГК ЕВРОСТРОЙ</b>		<b>2</b>	<b>0,1%</b>	<b>944</b>	<b>0,3%</b>	<b>53 281</b>	<b>0,3%</b>
		Бизнес-Инвест Групп Девелопмент	2	0,1%	944	0,3%	53 281	0,3%
84	<b>MR Group</b>		<b>4</b>	<b>0,2%</b>	<b>1 188</b>	<b>0,4%</b>	<b>52 822</b>	<b>0,3%</b>
		Купелинка Девелопмент	1	0,0%	980	0,3%	44 514	0,3%
		ПромАльянс	3	0,1%	208	0,1%	8 308	0,0%
85	<b>ИФК Межрегиональный финансовый союз</b>		<b>3</b>	<b>0,1%</b>	<b>1 024</b>	<b>0,3%</b>	<b>52 692</b>	<b>0,3%</b>
		ИФК Межрегиональный финансовый союз	3	0,1%	1 024	0,3%	52 692	0,3%
86	<b>Истринские дали</b>		<b>5</b>	<b>0,2%</b>	<b>1 014</b>	<b>0,3%</b>	<b>52 604</b>	<b>0,3%</b>
		Истринские дали	5	0,2%	1 014	0,3%	52 604	0,3%
87	<b>ГК АБСОЛЮТ</b>		<b>4</b>	<b>0,2%</b>	<b>827</b>	<b>0,2%</b>	<b>51 542</b>	<b>0,3%</b>
		Заречье им. С.А. Кушнарева	4	0,2%	827	0,2%	51 542	0,3%
88	<b>ГК РАССВЕТ</b>		<b>11</b>	<b>0,5%</b>	<b>1 180</b>	<b>0,4%</b>	<b>51 490</b>	<b>0,3%</b>
		ТомСтрой	11	0,5%	1 180	0,4%	51 490	0,3%
89	<b>СтройКомфорт</b>		<b>2</b>	<b>0,1%</b>	<b>552</b>	<b>0,2%</b>	<b>50 460</b>	<b>0,3%</b>
		СтройКомфорт	2	0,1%	552	0,2%	50 460	0,3%
90	<b>ГК Апсис Глоб</b>		<b>2</b>	<b>0,1%</b>	<b>843</b>	<b>0,3%</b>	<b>49 402</b>	<b>0,3%</b>
		Апсис Строй	2	0,1%	843	0,3%	49 402	0,3%
91	<b>ТрастКапСтрой</b>		<b>2</b>	<b>0,1%</b>	<b>908</b>	<b>0,3%</b>	<b>48 697</b>	<b>0,3%</b>
		Славянское подворье Л	2	0,1%	908	0,3%	48 697	0,3%
92	<b>Сити Эстейт</b>		<b>9</b>	<b>0,4%</b>	<b>1 198</b>	<b>0,4%</b>	<b>48 282</b>	<b>0,3%</b>
		Сити Эстейт	9	0,4%	1 198	0,4%	48 282	0,3%
93	<b>Брусника</b>		<b>2</b>	<b>0,1%</b>	<b>966</b>	<b>0,3%</b>	<b>48 004</b>	<b>0,3%</b>
		Брусника. Москва	2	0,1%	966	0,3%	48 004	0,3%
94	<b>ГК GALAXY GROUP</b>		<b>3</b>	<b>0,1%</b>	<b>810</b>	<b>0,2%</b>	<b>46 965</b>	<b>0,3%</b>
		ЦентрДевелопмент	3	0,1%	810	0,2%	46 965	0,3%
95	<b>Каскад</b>		<b>12</b>	<b>0,5%</b>	<b>844</b>	<b>0,3%</b>	<b>46 089</b>	<b>0,3%</b>
		Каскад	12	0,5%	844	0,3%	46 089	0,3%
96	<b>Аквацентр</b>		<b>2</b>	<b>0,1%</b>	<b>1 162</b>	<b>0,3%</b>	<b>45 798</b>	<b>0,3%</b>
		Аквацентр	2	0,1%	1 162	0,3%	45 798	0,3%

97	<b>ГК СК ОЛИМП</b>		<b>5</b>	<b>0,2%</b>	<b>1 060</b>	<b>0,3%</b>	<b>45 273</b>	<b>0,3%</b>
		Авангард-Кубинка	4	0,2%	596	0,2%	25 726	0,2%
		Жилищная компания	1	0,0%	464	0,1%	19 547	0,1%
98	<b>ТРИУМФ ЭЛИТ КОНСТРАКШН ИНК.</b>		<b>2</b>	<b>0,1%</b>	<b>743</b>	<b>0,2%</b>	<b>45 132</b>	<b>0,3%</b>
		ТРИУМФ ЭЛИТ КОНСТРАКШН ИНК.	2	0,1%	743	0,2%	45 132	0,3%
99	<b>Аквафитнес</b>		<b>2</b>	<b>0,1%</b>	<b>864</b>	<b>0,3%</b>	<b>44 856</b>	<b>0,3%</b>
		Аквафитнес	2	0,1%	864	0,3%	44 856	0,3%
100	<b>ГК Сапсан</b>		<b>4</b>	<b>0,2%</b>	<b>881</b>	<b>0,3%</b>	<b>43 408</b>	<b>0,3%</b>
		Жилой квартал	4	0,2%	881	0,3%	43 408	0,3%
101	<b>Главстрой-СПб</b>		<b>4</b>	<b>0,2%</b>	<b>958</b>	<b>0,3%</b>	<b>43 358</b>	<b>0,3%</b>
		Главстрой-СПб	4	0,2%	958	0,3%	43 358	0,3%
102	<b>Компания Базисные Инвестиции</b>		<b>33</b>	<b>1,4%</b>	<b>804</b>	<b>0,2%</b>	<b>43 171</b>	<b>0,3%</b>
		Фрегат	33	1,4%	804	0,2%	43 171	0,3%
103	<b>Компания Руполис</b>		<b>25</b>	<b>1,1%</b>	<b>720</b>	<b>0,2%</b>	<b>41 922</b>	<b>0,2%</b>
		Руполис-Растуново	25	1,1%	720	0,2%	41 922	0,2%
104	<b>ГК СК Славянский</b>		<b>6</b>	<b>0,3%</b>	<b>739</b>	<b>0,2%</b>	<b>41 624</b>	<b>0,2%</b>
		Аско	6	0,3%	739	0,2%	41 624	0,2%
105	<b>ИнвестСити</b>		<b>3</b>	<b>0,1%</b>	<b>765</b>	<b>0,2%</b>	<b>41 517</b>	<b>0,2%</b>
		ИнвестСити	3	0,1%	765	0,2%	41 517	0,2%
106	<b>КУТУЗОВСКОЕ-1</b>		<b>3</b>	<b>0,1%</b>	<b>629</b>	<b>0,2%</b>	<b>41 107</b>	<b>0,2%</b>
		КУТУЗОВСКОЕ-1	3	0,1%	629	0,2%	41 107	0,2%
107	<b>СВЕ Компани</b>		<b>4</b>	<b>0,2%</b>	<b>682</b>	<b>0,2%</b>	<b>40 501</b>	<b>0,2%</b>
		СВЕ Компани	4	0,2%	682	0,2%	40 501	0,2%
108	<b>Тверской Домостроительный Комбинат</b>		<b>3</b>	<b>0,1%</b>	<b>645</b>	<b>0,2%</b>	<b>40 224</b>	<b>0,2%</b>
		ЖилИно	3	0,1%	645	0,2%	40 224	0,2%
109	<b>СтройКапитал</b>		<b>1</b>	<b>0,0%</b>	<b>1 180</b>	<b>0,4%</b>	<b>40 196</b>	<b>0,2%</b>
		СтройКапитал	1	0,0%	1 180	0,4%	40 196	0,2%
110	<b>ЭкоСтрой-Инвест</b>		<b>2</b>	<b>0,1%</b>	<b>754</b>	<b>0,2%</b>	<b>40 123</b>	<b>0,2%</b>
		ЭкоСтрой-Инвест	2	0,1%	754	0,2%	40 123	0,2%
111	<b>Группа ЛСР</b>		<b>4</b>	<b>0,2%</b>	<b>784</b>	<b>0,2%</b>	<b>39 637</b>	<b>0,2%</b>
		ЛСР. Недвижимость-М	4	0,2%	784	0,2%	39 637	0,2%
112	<b>СТРОЙТЕК</b>		<b>3</b>	<b>0,1%</b>	<b>748</b>	<b>0,2%</b>	<b>39 090</b>	<b>0,2%</b>
		Стройтек	3	0,1%	748	0,2%	39 090	0,2%
113	<b>Гефест-Инвест</b>		<b>2</b>	<b>0,1%</b>	<b>936</b>	<b>0,3%</b>	<b>38 770</b>	<b>0,2%</b>
		Гефест-Инвест	2	0,1%	936	0,3%	38 770	0,2%
114	<b>СУ-27 МОНОЛИТКОМПЛЕКТ+</b>		<b>1</b>	<b>0,0%</b>	<b>626</b>	<b>0,2%</b>	<b>38 762</b>	<b>0,2%</b>
		СУ-27 МОНОЛИТКОМПЛЕКТ+	1	0,0%	626	0,2%	38 762	0,2%
115	<b>Стройтехинвест</b>		<b>2</b>	<b>0,1%</b>	<b>781</b>	<b>0,2%</b>	<b>38 613</b>	<b>0,2%</b>

		Стройтехинвест	2	0,1%	781	0,2%	38 613	0,2%
116	<b>ГК КВС</b>		<b>4</b>	<b>0,2%</b>	<b>856</b>	<b>0,3%</b>	<b>38 518</b>	<b>0,2%</b>
		КВС МСК	4	0,2%	856	0,3%	38 518	0,2%
117	<b>ГК КОРТРОС</b>		<b>4</b>	<b>0,2%</b>	<b>726</b>	<b>0,2%</b>	<b>38 035</b>	<b>0,2%</b>
		ЭлитКомплекс	4	0,2%	726	0,2%	38 035	0,2%
118	<b>ГК КАСКАДСТРОЙСЕРВИС</b>		<b>2</b>	<b>0,1%</b>	<b>675</b>	<b>0,2%</b>	<b>36 643</b>	<b>0,2%</b>
		КАСКАДСТРОЙСЕРВИС	2	0,1%	675	0,2%	36 643	0,2%
119	<b>Мега-НовоСтрой</b>		<b>4</b>	<b>0,2%</b>	<b>601</b>	<b>0,2%</b>	<b>36 630</b>	<b>0,2%</b>
		Мега-НовоСтрой	4	0,2%	601	0,2%	36 630	0,2%
120	<b>Восточная ИСК</b>		<b>9</b>	<b>0,4%</b>	<b>656</b>	<b>0,2%</b>	<b>35 712</b>	<b>0,2%</b>
		Восточная ИСК	9	0,4%	656	0,2%	35 712	0,2%
121	<b>ГК Ленинвест-Холдинг</b>		<b>3</b>	<b>0,1%</b>	<b>528</b>	<b>0,2%</b>	<b>35 515</b>	<b>0,2%</b>
		Развитие	3	0,1%	528	0,2%	35 515	0,2%
122	<b>ГК Содружество</b>		<b>21</b>	<b>0,9%</b>	<b>510</b>	<b>0,2%</b>	<b>34 839</b>	<b>0,2%</b>
		МАГИ	21	0,9%	510	0,2%	34 839	0,2%
123	<b>ДК КВАРТСТРОЙ</b>		<b>15</b>	<b>0,6%</b>	<b>920</b>	<b>0,3%</b>	<b>34 825</b>	<b>0,2%</b>
		КВАРТСТРОЙ-МО	15	0,6%	920	0,3%	34 825	0,2%
124	<b>Ракетно-космическая корпорация Энергия имени С.П. Королева</b>		<b>3</b>	<b>0,1%</b>	<b>528</b>	<b>0,2%</b>	<b>33 892</b>	<b>0,2%</b>
		Ракетно-космическая корпорация Энергия имени С.П. Королева	3	0,1%	528	0,2%	33 892	0,2%
125	<b>УС-200</b>		<b>1</b>	<b>0,0%</b>	<b>612</b>	<b>0,2%</b>	<b>33 879</b>	<b>0,2%</b>
		УС-200	1	0,0%	612	0,2%	33 879	0,2%
126	<b>ИнвестСтрой</b>		<b>2</b>	<b>0,1%</b>	<b>614</b>	<b>0,2%</b>	<b>33 735</b>	<b>0,2%</b>
		Инвестстрой	2	0,1%	614	0,2%	33 735	0,2%
127	<b>Проектно-строительный комплекс НПО Машиностроения</b>		<b>1</b>	<b>0,0%</b>	<b>506</b>	<b>0,2%</b>	<b>33 334</b>	<b>0,2%</b>
		Проектно-строительный комплекс НПО Машиностроения	1	0,0%	506	0,2%	33 334	0,2%
128	<b>ГК СТАД-Групп</b>		<b>12</b>	<b>0,5%</b>	<b>384</b>	<b>0,1%</b>	<b>33 240</b>	<b>0,2%</b>
		СТАД Девелопмент Проект	12	0,5%	384	0,1%	33 240	0,2%
129	<b>Ногинск-Интерстрой</b>		<b>13</b>	<b>0,6%</b>	<b>624</b>	<b>0,2%</b>	<b>32 929</b>	<b>0,2%</b>
		Ногинск-Интерстрой	13	0,6%	624	0,2%	32 929	0,2%
130	<b>Строительная компания ТЕКС</b>		<b>3</b>	<b>0,1%</b>	<b>588</b>	<b>0,2%</b>	<b>32 644</b>	<b>0,2%</b>
		ТОПАЗ	2	0,1%	268	0,1%	18 698	0,1%
		ТЕКС	1	0,0%	320	0,1%	13 946	0,1%
131	<b>ГК Церих</b>		<b>8</b>	<b>0,3%</b>	<b>678</b>	<b>0,2%</b>	<b>32 418</b>	<b>0,2%</b>
		ФЛАГМАН	8	0,3%	678	0,2%	32 418	0,2%
132	<b>ГК Партнер</b>		<b>2</b>	<b>0,1%</b>	<b>673</b>	<b>0,2%</b>	<b>31 302</b>	<b>0,2%</b>
		Партнер-Развитие	2	0,1%	673	0,2%	31 302	0,2%

133	<b>Экспериментальный керамический завод</b>		<b>2</b>	<b>0,1%</b>	<b>582</b>	<b>0,2%</b>	<b>31 120</b>	<b>0,2%</b>
		Экспериментальный керамический завод	2	0,1%	582	0,2%	31 120	0,2%
134	<b>МС-групп</b>		<b>4</b>	<b>0,2%</b>	<b>512</b>	<b>0,2%</b>	<b>30 896</b>	<b>0,2%</b>
		МС Девелопмент	4	0,2%	512	0,2%	30 896	0,2%
135	<b>Северная Строительная Компания</b>		<b>1</b>	<b>0,0%</b>	<b>530</b>	<b>0,2%</b>	<b>30 837</b>	<b>0,2%</b>
		Северная Строительная Компания	1	0,0%	530	0,2%	30 837	0,2%
136	<b>Монолевер-Трейд</b>		<b>1</b>	<b>0,0%</b>	<b>535</b>	<b>0,2%</b>	<b>30 537</b>	<b>0,2%</b>
		Монолевер-Трейд	1	0,0%	535	0,2%	30 537	0,2%
137	<b>ГК АРС</b>		<b>1</b>	<b>0,0%</b>	<b>620</b>	<b>0,2%</b>	<b>30 446</b>	<b>0,2%</b>
		ЖК Весенний	1	0,0%	620	0,2%	30 446	0,2%
138	<b>ГК Стройтэкс</b>		<b>2</b>	<b>0,1%</b>	<b>511</b>	<b>0,2%</b>	<b>30 423</b>	<b>0,2%</b>
		Стройдизайн	1	0,0%	363	0,1%	22 771	0,1%
		Строитэкс-импекс	1	0,0%	148	0,0%	7 652	0,0%
139	<b>СДИ</b>		<b>4</b>	<b>0,2%</b>	<b>652</b>	<b>0,2%</b>	<b>30 226</b>	<b>0,2%</b>
		СДИ	4	0,2%	652	0,2%	30 226	0,2%
140	<b>Новая усадьба</b>		<b>9</b>	<b>0,4%</b>	<b>496</b>	<b>0,1%</b>	<b>29 483</b>	<b>0,2%</b>
		Новая усадьба	9	0,4%	496	0,1%	29 483	0,2%
141	<b>ЗЕМИНЖКОНСАЛТ</b>		<b>5</b>	<b>0,2%</b>	<b>696</b>	<b>0,2%</b>	<b>29 479</b>	<b>0,2%</b>
		ЗЕМИНЖКОНСАЛТ	5	0,2%	696	0,2%	29 479	0,2%
142	<b>СМР Строй</b>		<b>4</b>	<b>0,2%</b>	<b>489</b>	<b>0,1%</b>	<b>29 465</b>	<b>0,2%</b>
		СМР Строй	4	0,2%	489	0,1%	29 465	0,2%
143	<b>Бизнеслэнд</b>		<b>3</b>	<b>0,1%</b>	<b>467</b>	<b>0,1%</b>	<b>29 349</b>	<b>0,2%</b>
		Бизнеслэнд	3	0,1%	467	0,1%	29 349	0,2%
144	<b>СТРОИТЕЛЬНО-ПРОЕКТНАЯ ОРГАНИЗАЦИЯ ВЕЯ СТРОЙ</b>		<b>2</b>	<b>0,1%</b>	<b>353</b>	<b>0,1%</b>	<b>29 164</b>	<b>0,2%</b>
		СТРОИТЕЛЬНО-ПРОЕКТНАЯ ОРГАНИЗАЦИЯ ВЕЯ СТРОЙ	2	0,1%	353	0,1%	29 164	0,2%
145	<b>ДМ Холдинг</b>		<b>1</b>	<b>0,0%</b>	<b>479</b>	<b>0,1%</b>	<b>28 852</b>	<b>0,2%</b>
		ФЛИНКБАУ	1	0,0%	479	0,1%	28 852	0,2%
146	<b>ЖСК Молодежный дом</b>		<b>2</b>	<b>0,1%</b>	<b>506</b>	<b>0,2%</b>	<b>28 597</b>	<b>0,2%</b>
		ЖСК Молодежный дом	2	0,1%	506	0,2%	28 597	0,2%
147	<b>ГК Крон-М</b>		<b>3</b>	<b>0,1%</b>	<b>615</b>	<b>0,2%</b>	<b>28 345</b>	<b>0,2%</b>
		ПромСтройИнвест	1	0,0%	319	0,1%	12 643	0,1%
		Казачий торговый дом	1	0,0%	148	0,0%	8 521	0,0%
		Техносити	1	0,0%	148	0,0%	7 181	0,0%
148	<b>ГК Мега-Мечта</b>		<b>10</b>	<b>0,4%</b>	<b>510</b>	<b>0,2%</b>	<b>28 092</b>	<b>0,2%</b>
		10 квартал	10	0,4%	510	0,2%	28 092	0,2%
149	<b>ГК Мякининское поречье</b>		<b>2</b>	<b>0,1%</b>	<b>640</b>	<b>0,2%</b>	<b>27 750</b>	<b>0,2%</b>

		Факт	2	0,1%	640	0,2%	27 750	0,2%
150	<b>Новый Клин</b>		<b>2</b>	<b>0,1%</b>	<b>639</b>	<b>0,2%</b>	<b>27 666</b>	<b>0,2%</b>
		Новый Клин	2	0,1%	639	0,2%	27 666	0,2%
151	<b>ИНГЕОКОМ-001</b>		<b>9</b>	<b>0,4%</b>	<b>313</b>	<b>0,1%</b>	<b>27 612</b>	<b>0,2%</b>
		ИНГЕОКОМ-001	9	0,4%	313	0,1%	27 612	0,2%
152	<b>ПроектЦентрСтройСервис</b>		<b>2</b>	<b>0,1%</b>	<b>442</b>	<b>0,1%</b>	<b>27 413</b>	<b>0,2%</b>
		ПроектЦентрСтройСервис	2	0,1%	442	0,1%	27 413	0,2%
153	<b>БЕМАКО ГРУПП</b>		<b>3</b>	<b>0,1%</b>	<b>492</b>	<b>0,1%</b>	<b>26 952</b>	<b>0,2%</b>
		БЕМАКО ГРУПП	3	0,1%	492	0,1%	26 952	0,2%
154	<b>ГК Ойкумена</b>		<b>3</b>	<b>0,1%</b>	<b>612</b>	<b>0,2%</b>	<b>26 816</b>	<b>0,2%</b>
		Ойкумена	2	0,1%	514	0,2%	23 014	0,1%
		Электростальский завод тяжелого машиностроения	1	0,0%	98	0,0%	3 802	0,0%
155	<b>Строительно-монтажное управление-6</b>		<b>1</b>	<b>0,0%</b>	<b>386</b>	<b>0,1%</b>	<b>26 669</b>	<b>0,2%</b>
		СТРОИТЕЛЬНО-МОНТАЖНОЕ УПРАВЛЕНИЕ-6 НОВОИВАНОВСКОЕ	1	0,0%	386	0,1%	26 669	0,2%
156	<b>СоцПромСтрой</b>		<b>2</b>	<b>0,1%</b>	<b>345</b>	<b>0,1%</b>	<b>26 469</b>	<b>0,2%</b>
		СОЦИАЛЬНОЕ И ПРОМЫШЛЕННОЕ СТРОИТЕЛЬСТВО	2	0,1%	345	0,1%	26 469	0,2%
157	<b>СОALCO</b>		<b>4</b>	<b>0,2%</b>	<b>519</b>	<b>0,2%</b>	<b>26 325</b>	<b>0,2%</b>
		Квартал Гальчино	4	0,2%	519	0,2%	26 325	0,2%
158	<b>Арсенал грант</b>		<b>3</b>	<b>0,1%</b>	<b>370</b>	<b>0,1%</b>	<b>26 169</b>	<b>0,2%</b>
		Арсенал грант	3	0,1%	370	0,1%	26 169	0,2%
159	<b>ХИМКИНСКОЕ СМУ МОИС-1</b>		<b>2</b>	<b>0,1%</b>	<b>468</b>	<b>0,1%</b>	<b>26 143</b>	<b>0,2%</b>
		ХИМКИНСКОЕ СМУ МОИС-1	2	0,1%	468	0,1%	26 143	0,2%
160	<b>ГК ДОМСТРОЙ</b>		<b>2</b>	<b>0,1%</b>	<b>528</b>	<b>0,2%</b>	<b>26 064</b>	<b>0,2%</b>
		Домстрой-1	2	0,1%	528	0,2%	26 064	0,2%
161	<b>СитиСтрой-Проект</b>		<b>3</b>	<b>0,1%</b>	<b>509</b>	<b>0,2%</b>	<b>25 994</b>	<b>0,2%</b>
		СитиСтрой-Проект	3	0,1%	509	0,2%	25 994	0,2%
162	<b>Мытищинская строительная компания</b>		<b>1</b>	<b>0,0%</b>	<b>496</b>	<b>0,1%</b>	<b>25 872</b>	<b>0,2%</b>
		Мытищинская строительная компания	1	0,0%	496	0,1%	25 872	0,2%
163	<b>ГлобалИнвест</b>		<b>1</b>	<b>0,0%</b>	<b>450</b>	<b>0,1%</b>	<b>25 768</b>	<b>0,2%</b>
		ГлобалИнвест	1	0,0%	450	0,1%	25 768	0,2%
164	<b>ПО РЕКОНСТРУКЦИЯ</b>		<b>2</b>	<b>0,1%</b>	<b>505</b>	<b>0,1%</b>	<b>25 123</b>	<b>0,1%</b>
		ПО РЕКОНСТРУКЦИЯ	2	0,1%	505	0,1%	25 123	0,1%
165	<b>Актис-Строй</b>		<b>9</b>	<b>0,4%</b>	<b>204</b>	<b>0,1%</b>	<b>24 734</b>	<b>0,1%</b>
		Актис-Строй	9	0,4%	204	0,1%	24 734	0,1%
166	<b>ГК Веста-СФ</b>		<b>2</b>	<b>0,1%</b>	<b>516</b>	<b>0,2%</b>	<b>24 290</b>	<b>0,1%</b>
		Веста-СФ Раменское	2	0,1%	516	0,2%	24 290	0,1%
167	<b>ИнвестСтройРегион</b>		<b>1</b>	<b>0,0%</b>	<b>432</b>	<b>0,1%</b>	<b>24 108</b>	<b>0,1%</b>
		ИнвестСтройРегион	1	0,0%	432	0,1%	24 108	0,1%

168	<b>МЖК</b>		<b>1</b>	<b>0,0%</b>	<b>611</b>	<b>0,2%</b>	<b>23 856</b>	<b>0,1%</b>
		МЖК	1	0,0%	611	0,2%	23 856	0,1%
169	<b>ЮАССтрой</b>		<b>1</b>	<b>0,0%</b>	<b>420</b>	<b>0,1%</b>	<b>23 783</b>	<b>0,1%</b>
		ЮАССтрой	1	0,0%	420	0,1%	23 783	0,1%
170	<b>Холдинг Агрострой</b>		<b>2</b>	<b>0,1%</b>	<b>467</b>	<b>0,1%</b>	<b>23 591</b>	<b>0,1%</b>
		СДЛ-Инвест	1	0,0%	406	0,1%	21 953	0,1%
		Стройиндустрия	1	0,0%	61	0,0%	1 638	0,0%
171	<b>Вязьмажилстрой</b>		<b>2</b>	<b>0,1%</b>	<b>350</b>	<b>0,1%</b>	<b>23 071</b>	<b>0,1%</b>
		НИСА	2	0,1%	350	0,1%	23 071	0,1%
172	<b>БЕТИЗ И К</b>		<b>3</b>	<b>0,1%</b>	<b>383</b>	<b>0,1%</b>	<b>23 037</b>	<b>0,1%</b>
		БЕТИЗ И К	3	0,1%	383	0,1%	23 037	0,1%
173	<b>Кранека</b>		<b>1</b>	<b>0,0%</b>	<b>560</b>	<b>0,2%</b>	<b>22 982</b>	<b>0,1%</b>
		Кранека	1	0,0%	560	0,2%	22 982	0,1%
174	<b>ГК Пересвет-Инвест</b>		<b>18</b>	<b>0,8%</b>	<b>399</b>	<b>0,1%</b>	<b>22 855</b>	<b>0,1%</b>
		ПЕРЕСВЕТ-ИНВЕСТ	18	0,8%	399	0,1%	22 855	0,1%
175	<b>Держава Холдинг</b>		<b>2</b>	<b>0,1%</b>	<b>606</b>	<b>0,2%</b>	<b>22 500</b>	<b>0,1%</b>
		Держава-стройинвест	2	0,1%	606	0,2%	22 500	0,1%
176	<b>Строительно-инвестиционная группа Остов</b>		<b>1</b>	<b>0,0%</b>	<b>524</b>	<b>0,2%</b>	<b>22 141</b>	<b>0,1%</b>
		Инвестиционная компания КАСКАД	1	0,0%	524	0,2%	22 141	0,1%
177	<b>Инвестиционный центр Гарант</b>		<b>1</b>	<b>0,0%</b>	<b>473</b>	<b>0,1%</b>	<b>21 939</b>	<b>0,1%</b>
		Инвестиционный центр Гарант	1	0,0%	473	0,1%	21 939	0,1%
178	<b>ЕвроСибСпецСтрой</b>		<b>1</b>	<b>0,0%</b>	<b>336</b>	<b>0,1%</b>	<b>21 568</b>	<b>0,1%</b>
		ЕвроСибСпецСтрой	1	0,0%	336	0,1%	21 568	0,1%
179	<b>Инвесттрансстрой</b>		<b>2</b>	<b>0,1%</b>	<b>416</b>	<b>0,1%</b>	<b>21 038</b>	<b>0,1%</b>
		Инвесттрансстрой	2	0,1%	416	0,1%	21 038	0,1%
180	<b>Инвест Проект МСК</b>		<b>2</b>	<b>0,1%</b>	<b>352</b>	<b>0,1%</b>	<b>20 685</b>	<b>0,1%</b>
		Инвест Проект МСК	2	0,1%	352	0,1%	20 685	0,1%
181	<b>АРВ-СТРОЙ</b>		<b>2</b>	<b>0,1%</b>	<b>354</b>	<b>0,1%</b>	<b>20 529</b>	<b>0,1%</b>
		АРВ-СТРОЙ	2	0,1%	354	0,1%	20 529	0,1%
182	<b>Партнерство</b>		<b>2</b>	<b>0,1%</b>	<b>382</b>	<b>0,1%</b>	<b>20 459</b>	<b>0,1%</b>
		Партнерство	2	0,1%	382	0,1%	20 459	0,1%
183	<b>Коопстрой</b>		<b>1</b>	<b>0,0%</b>	<b>342</b>	<b>0,1%</b>	<b>20 289</b>	<b>0,1%</b>
		Коопстрой	1	0,0%	342	0,1%	20 289	0,1%
184	<b>ГК Березовец</b>		<b>2</b>	<b>0,1%</b>	<b>352</b>	<b>0,1%</b>	<b>20 101</b>	<b>0,1%</b>
		ЖБК-Инвест	1	0,0%	160	0,0%	11 200	0,1%
		Нордстрой	1	0,0%	192	0,1%	8 901	0,1%
185	<b>ИСК Арсенал-Холдинг</b>		<b>1</b>	<b>0,0%</b>	<b>328</b>	<b>0,1%</b>	<b>20 055</b>	<b>0,1%</b>
		ОБЛСТРОЙ	1	0,0%	328	0,1%	20 055	0,1%

186	<b>ЦЕНТР СТРОИТЕЛЬНЫХ ТЕХНОЛОГИЙ-ГЕРМЕС</b>		<b>18</b>	<b>0,8%</b>	<b>292</b>	<b>0,1%</b>	<b>19 950</b>	<b>0,1%</b>
		ЦЕНТР СТРОИТЕЛЬНЫХ ТЕХНОЛОГИЙ-ГЕРМЕС	18	0,8%	292	0,1%	19 950	0,1%
187	<b>ФОРТ КАПИТАЛ ГРУП</b>		<b>14</b>	<b>0,6%</b>	<b>378</b>	<b>0,1%</b>	<b>19 754</b>	<b>0,1%</b>
		ФОРТ КАПИТАЛ ГРУП	14	0,6%	378	0,1%	19 754	0,1%
188	<b>Строймонтаж</b>		<b>1</b>	<b>0,0%</b>	<b>374</b>	<b>0,1%</b>	<b>19 717</b>	<b>0,1%</b>
		СТРОЙМОНТАЖ	1	0,0%	374	0,1%	19 717	0,1%
189	<b>ГК Астерра</b>		<b>26</b>	<b>1,1%</b>	<b>311</b>	<b>0,1%</b>	<b>19 633</b>	<b>0,1%</b>
		Пехра-Покровское	22	0,9%	167	0,0%	13 689	0,1%
		Астерра Инвест	4	0,2%	144	0,0%	5 944	0,0%
190	<b>ГК Новые Кварталы</b>		<b>1</b>	<b>0,0%</b>	<b>423</b>	<b>0,1%</b>	<b>19 615</b>	<b>0,1%</b>
		Ивакино Парк	1	0,0%	423	0,1%	19 615	0,1%
191	<b>Химки Групп</b>		<b>3</b>	<b>0,1%</b>	<b>271</b>	<b>0,1%</b>	<b>19 582</b>	<b>0,1%</b>
		Химки Девелопмент	3	0,1%	271	0,1%	19 582	0,1%
192	<b>ЭХО</b>		<b>3</b>	<b>0,1%</b>	<b>402</b>	<b>0,1%</b>	<b>19 509</b>	<b>0,1%</b>
		ЭХО	3	0,1%	402	0,1%	19 509	0,1%
193	<b>Монолит</b>		<b>1</b>	<b>0,0%</b>	<b>408</b>	<b>0,1%</b>	<b>19 491</b>	<b>0,1%</b>
		Монолит	1	0,0%	408	0,1%	19 491	0,1%
194	<b>М1 Девелопмент</b>		<b>1</b>	<b>0,0%</b>	<b>264</b>	<b>0,1%</b>	<b>18 853</b>	<b>0,1%</b>
		Симон Джессо	1	0,0%	264	0,1%	18 853	0,1%
195	<b>Строительно-Инвестиционная Компания САС</b>		<b>1</b>	<b>0,0%</b>	<b>336</b>	<b>0,1%</b>	<b>18 852</b>	<b>0,1%</b>
		Строительно-Инвестиционная Компания САС	1	0,0%	336	0,1%	18 852	0,1%
196	<b>ГК АфинаСтрой</b>		<b>1</b>	<b>0,0%</b>	<b>269</b>	<b>0,1%</b>	<b>18 709</b>	<b>0,1%</b>
		Стройинвест	1	0,0%	269	0,1%	18 709	0,1%
197	<b>ГЛАВУКС</b>		<b>5</b>	<b>0,2%</b>	<b>415</b>	<b>0,1%</b>	<b>18 639</b>	<b>0,1%</b>
		ГЛАВУКС	5	0,2%	415	0,1%	18 639	0,1%
198	<b>Группа ДВМ</b>		<b>2</b>	<b>0,1%</b>	<b>476</b>	<b>0,1%</b>	<b>18 636</b>	<b>0,1%</b>
		ДВМ группа	2	0,1%	476	0,1%	18 636	0,1%
199	<b>СМУ-7</b>		<b>1</b>	<b>0,0%</b>	<b>289</b>	<b>0,1%</b>	<b>18 499</b>	<b>0,1%</b>
		СМУ-7	1	0,0%	289	0,1%	18 499	0,1%
200	<b>ПОДОЛЬСК-КОМТРЕЙД</b>		<b>1</b>	<b>0,0%</b>	<b>320</b>	<b>0,1%</b>	<b>18 322</b>	<b>0,1%</b>
		ПОДОЛЬСК-КОМТРЕЙД	1	0,0%	320	0,1%	18 322	0,1%
201	<b>Газотурбинная теплоэлектростанция Трубино</b>		<b>2</b>	<b>0,1%</b>	<b>389</b>	<b>0,1%</b>	<b>18 066</b>	<b>0,1%</b>
		Газотурбинная теплоэлектростанция Трубино	2	0,1%	389	0,1%	18 066	0,1%
202	<b>Вторая Ипотечная Компания</b>		<b>1</b>	<b>0,0%</b>	<b>331</b>	<b>0,1%</b>	<b>18 040</b>	<b>0,1%</b>
		Вторая Ипотечная Компания	1	0,0%	331	0,1%	18 040	0,1%



203	<b>Альтернативные Строительные Концепции</b>		<b>15</b>	<b>0,6%</b>	<b>504</b>	<b>0,1%</b>	<b>17 981</b>	<b>0,1%</b>
		Альтернативные Строительные Концепции	15	0,6%	504	0,1%	17 981	0,1%
204	<b>ГК Корпорация Вит</b>		<b>6</b>	<b>0,3%</b>	<b>453</b>	<b>0,1%</b>	<b>17 826</b>	<b>0,1%</b>
		Центр-Ком	6	0,3%	453	0,1%	17 826	0,1%
205	<b>Синара</b>		<b>1</b>	<b>0,0%</b>	<b>263</b>	<b>0,1%</b>	<b>17 474</b>	<b>0,1%</b>
		Синара	1	0,0%	263	0,1%	17 474	0,1%
206	<b>Гефест-ЛТД</b>		<b>1</b>	<b>0,0%</b>	<b>352</b>	<b>0,1%</b>	<b>17 222</b>	<b>0,1%</b>
		Гефест-ЛТД	1	0,0%	352	0,1%	17 222	0,1%
207	<b>ГК Rosinka International Group</b>		<b>4</b>	<b>0,2%</b>	<b>309</b>	<b>0,1%</b>	<b>16 823</b>	<b>0,1%</b>
		Стрелец	4	0,2%	309	0,1%	16 823	0,1%
208	<b>Юбилей</b>		<b>1</b>	<b>0,0%</b>	<b>416</b>	<b>0,1%</b>	<b>16 783</b>	<b>0,1%</b>
		Юбилей	1	0,0%	416	0,1%	16 783	0,1%
209	<b>ЗОРДЕКС</b>		<b>11</b>	<b>0,5%</b>	<b>306</b>	<b>0,1%</b>	<b>16 692</b>	<b>0,1%</b>
		ЗОРДЕКС	11	0,5%	306	0,1%	16 692	0,1%
210	<b>СТРОЙ-ЭКСПЕРТ</b>		<b>1</b>	<b>0,0%</b>	<b>312</b>	<b>0,1%</b>	<b>16 688</b>	<b>0,1%</b>
		СТРОЙ-ЭКСПЕРТ	1	0,0%	312	0,1%	16 688	0,1%
211	<b>Холмы</b>		<b>6</b>	<b>0,3%</b>	<b>336</b>	<b>0,1%</b>	<b>16 579</b>	<b>0,1%</b>
		Холмы	6	0,3%	336	0,1%	16 579	0,1%
212	<b>ГК Ремикс</b>		<b>4</b>	<b>0,2%</b>	<b>301</b>	<b>0,1%</b>	<b>16 422</b>	<b>0,1%</b>
		Солнечный парк	4	0,2%	301	0,1%	16 422	0,1%
213	<b>РосЕвроГрупп</b>		<b>5</b>	<b>0,2%</b>	<b>310</b>	<b>0,1%</b>	<b>16 376</b>	<b>0,1%</b>
		Новотутинки	5	0,2%	310	0,1%	16 376	0,1%
214	<b>СМК-ИНВЕСТ</b>		<b>1</b>	<b>0,0%</b>	<b>324</b>	<b>0,1%</b>	<b>16 060</b>	<b>0,1%</b>
		СМК-ИНВЕСТ	1	0,0%	324	0,1%	16 060	0,1%
215	<b>АВС Инвест</b>		<b>1</b>	<b>0,0%</b>	<b>258</b>	<b>0,1%</b>	<b>15 891</b>	<b>0,1%</b>
		АВС Инвест	1	0,0%	258	0,1%	15 891	0,1%
216	<b>СТРОЙСПЕЦМОНТАЖ</b>		<b>2</b>	<b>0,1%</b>	<b>286</b>	<b>0,1%</b>	<b>15 772</b>	<b>0,1%</b>
		СТРОЙСПЕЦМОНТАЖ	2	0,1%	286	0,1%	15 772	0,1%
217	<b>ГК Лагуна Грин</b>		<b>1</b>	<b>0,0%</b>	<b>338</b>	<b>0,1%</b>	<b>15 620</b>	<b>0,1%</b>
		Лагуна-ГРИН	1	0,0%	338	0,1%	15 620	0,1%
218	<b>Загорская межрайонная художественно-производственная мастерская</b>		<b>1</b>	<b>0,0%</b>	<b>352</b>	<b>0,1%</b>	<b>15 583</b>	<b>0,1%</b>
		Загорская межрайонная художественно-производственная мастерская	1	0,0%	352	0,1%	15 583	0,1%
219	<b>Акционерная Строительная Компания</b>		<b>2</b>	<b>0,1%</b>	<b>239</b>	<b>0,1%</b>	<b>15 345</b>	<b>0,1%</b>
		Сбыт и сервис	1	0,0%	130	0,0%	8 767	0,1%
		Строительная компания АСК	1	0,0%	109	0,0%	6 578	0,0%

220	<b>Карс-Инвест</b>		<b>1</b>	<b>0,0%</b>	<b>240</b>	<b>0,1%</b>	<b>15 228</b>	<b>0,1%</b>
		Карс-Инвест	1	0,0%	240	0,1%	15 228	0,1%
221	<b>ГК ИСК Мемфис</b>		<b>3</b>	<b>0,1%</b>	<b>356</b>	<b>0,1%</b>	<b>15 214</b>	<b>0,1%</b>
		Стройинвест	3	0,1%	356	0,1%	15 214	0,1%
222	<b>Группа МГ</b>		<b>1</b>	<b>0,0%</b>	<b>323</b>	<b>0,1%</b>	<b>15 133</b>	<b>0,1%</b>
		Группа МГ	1	0,0%	323	0,1%	15 133	0,1%
223	<b>ГК РЕСТР</b>		<b>1</b>	<b>0,0%</b>	<b>261</b>	<b>0,1%</b>	<b>15 130</b>	<b>0,1%</b>
		Рестр Консалтинг Глюс	1	0,0%	261	0,1%	15 130	0,1%
224	<b>Металер</b>		<b>4</b>	<b>0,2%</b>	<b>282</b>	<b>0,1%</b>	<b>15 096</b>	<b>0,1%</b>
		Металер	4	0,2%	282	0,1%	15 096	0,1%
225	<b>Инвестиционный департамент</b>		<b>1</b>	<b>0,0%</b>	<b>247</b>	<b>0,1%</b>	<b>15 039</b>	<b>0,1%</b>
		Инвестиционный департамент	1	0,0%	247	0,1%	15 039	0,1%
226	<b>ИСК Максимум</b>		<b>8</b>	<b>0,3%</b>	<b>330</b>	<b>0,1%</b>	<b>14 812</b>	<b>0,1%</b>
		ИСК Максимум	8	0,3%	330	0,1%	14 812	0,1%
227	<b>Виктория Девелопмент</b>		<b>2</b>	<b>0,1%</b>	<b>328</b>	<b>0,1%</b>	<b>14 766</b>	<b>0,1%</b>
		Виктория Девелопмент	2	0,1%	328	0,1%	14 766	0,1%
228	<b>СТРОИТЕЛЬНАЯ ТОРГОВАЯ КОМПАНИЯ ЕВРО-СТАРТ</b>		<b>1</b>	<b>0,0%</b>	<b>288</b>	<b>0,1%</b>	<b>14 524</b>	<b>0,1%</b>
		СТРОИТЕЛЬНАЯ ТОРГОВАЯ КОМПАНИЯ ЕВРО-СТАРТ	1	0,0%	288	0,1%	14 524	0,1%
229	<b>Квартал-Сервис</b>		<b>3</b>	<b>0,1%</b>	<b>200</b>	<b>0,1%</b>	<b>14 518</b>	<b>0,1%</b>
		Квартал-Сервис	3	0,1%	200	0,1%	14 518	0,1%
230	<b>УПРАВЛЕНИЕ КАПИТАЛЬНОГО РЕМОНТА И СТРОИТЕЛЬСТВА Г. ПОДОЛЬСКА</b>		<b>1</b>	<b>0,0%</b>	<b>288</b>	<b>0,1%</b>	<b>14 424</b>	<b>0,1%</b>
		УПРАВЛЕНИЕ КАПИТАЛЬНОГО РЕМОНТА И СТРОИТЕЛЬСТВА Г. ПОДОЛЬСКА	1	0,0%	288	0,1%	14 424	0,1%
231	<b>АТ-Девелопмент</b>		<b>1</b>	<b>0,0%</b>	<b>254</b>	<b>0,1%</b>	<b>14 350</b>	<b>0,1%</b>
		АТ-Девелопмент	1	0,0%	254	0,1%	14 350	0,1%
232	<b>ГК ГАЗНИСТРОЙ</b>		<b>1</b>	<b>0,0%</b>	<b>224</b>	<b>0,1%</b>	<b>14 319</b>	<b>0,1%</b>
		Газнистрой	1	0,0%	224	0,1%	14 319	0,1%
233	<b>Константиново</b>		<b>6</b>	<b>0,3%</b>	<b>287</b>	<b>0,1%</b>	<b>14 294</b>	<b>0,1%</b>
		Константиново	6	0,3%	287	0,1%	14 294	0,1%
234	<b>Развитие-ХХ</b>		<b>1</b>	<b>0,0%</b>	<b>288</b>	<b>0,1%</b>	<b>14 155</b>	<b>0,1%</b>
		Развитие-ХХ	1	0,0%	288	0,1%	14 155	0,1%
	<b>Компания NEGRESO</b>		<b>3</b>	<b>0,1%</b>	<b>264</b>	<b>0,1%</b>	<b>14 119</b>	<b>0,1%</b>
235		Фирма ИВ	3	0,1%	264	0,1%	14 119	0,1%
	<b>ГК СКМ Групп</b>		<b>1</b>	<b>0,0%</b>	<b>199</b>	<b>0,1%</b>	<b>13 956</b>	<b>0,1%</b>
		Инвест строй	1	0,0%	199	0,1%	13 956	0,1%
236	<b>Фокса</b>		<b>16</b>	<b>0,7%</b>	<b>122</b>	<b>0,0%</b>	<b>13 814</b>	<b>0,1%</b>

		Фокса	16	0,7%	122	0,0%	13 814	0,1%
237	<b>ГлавРусСтрой-Инвест</b>		<b>1</b>	<b>0,0%</b>	<b>377</b>	<b>0,1%</b>	<b>13 721</b>	<b>0,1%</b>
		Экострит	1	0,0%	377	0,1%	13 721	0,1%
238	<b>Стройгрупп</b>		<b>1</b>	<b>0,0%</b>	<b>300</b>	<b>0,1%</b>	<b>13 687</b>	<b>0,1%</b>
		Стройгрупп	1	0,0%	300	0,1%	13 687	0,1%
239	<b>РК-Газсетьсервис Коломна</b>		<b>4</b>	<b>0,2%</b>	<b>210</b>	<b>0,1%</b>	<b>13 646</b>	<b>0,1%</b>
		РК-Газсетьсервис Коломна	4	0,2%	210	0,1%	13 646	0,1%
240	<b>Торговый дом На Рабочем</b>		<b>1</b>	<b>0,0%</b>	<b>175</b>	<b>0,1%</b>	<b>13 424</b>	<b>0,1%</b>
		Торговый дом На Рабочем	1	0,0%	175	0,1%	13 424	0,1%
241	<b>Мировые продукты</b>		<b>13</b>	<b>0,6%</b>	<b>197</b>	<b>0,1%</b>	<b>13 270</b>	<b>0,1%</b>
		Мировые продукты	13	0,6%	197	0,1%	13 270	0,1%
242	<b>ДЕМЕТРА ГРУПП</b>		<b>4</b>	<b>0,2%</b>	<b>134</b>	<b>0,0%</b>	<b>12 972</b>	<b>0,1%</b>
		ДЕМЕТРА ГРУПП	4	0,2%	134	0,0%	12 972	0,1%
243	<b>СУИхолдинг</b>		<b>2</b>	<b>0,1%</b>	<b>296</b>	<b>0,1%</b>	<b>12 930</b>	<b>0,1%</b>
		ДУБРАВА	2	0,1%	296	0,1%	12 930	0,1%
244	<b>Интерснаб</b>		<b>1</b>	<b>0,0%</b>	<b>252</b>	<b>0,1%</b>	<b>12 790</b>	<b>0,1%</b>
		Интерснаб	1	0,0%	252	0,1%	12 790	0,1%
245	<b>ГК PRIME GROUP</b>		<b>1</b>	<b>0,0%</b>	<b>267</b>	<b>0,1%</b>	<b>12 222</b>	<b>0,1%</b>
		МОСОБЛСТРОИ-17	1	0,0%	267	0,1%	12 222	0,1%
246	<b>ЯМАКАВА ГРУП</b>		<b>5</b>	<b>0,2%</b>	<b>255</b>	<b>0,1%</b>	<b>12 055</b>	<b>0,1%</b>
		ЯМАКАВА ГРУП	5	0,2%	255	0,1%	12 055	0,1%
247	<b>ИСК НДК</b>		<b>6</b>	<b>0,3%</b>	<b>249</b>	<b>0,1%</b>	<b>11 866</b>	<b>0,1%</b>
		ИСК НДК	6	0,3%	249	0,1%	11 866	0,1%
248	<b>ГК РОЭЛ</b>		<b>4</b>	<b>0,2%</b>	<b>320</b>	<b>0,1%</b>	<b>11 314</b>	<b>0,1%</b>
		Элит Ком	4	0,2%	320	0,1%	11 314	0,1%
249	<b>M9 Development</b>		<b>11</b>	<b>0,5%</b>	<b>74</b>	<b>0,0%</b>	<b>10 966</b>	<b>0,1%</b>
		ДИАМАНДСЕРВИС-1	11	0,5%	74	0,0%	10 966	0,1%
250	<b>ИНМО-21</b>		<b>1</b>	<b>0,0%</b>	<b>175</b>	<b>0,1%</b>	<b>10 850</b>	<b>0,1%</b>
		ИНМО-21	1	0,0%	175	0,1%	10 850	0,1%
251	<b>Объединенная Строительная Группа</b>		<b>1</b>	<b>0,0%</b>	<b>220</b>	<b>0,1%</b>	<b>10 737</b>	<b>0,1%</b>
		Объединенная Строительная Группа	1	0,0%	220	0,1%	10 737	0,1%
252	<b>ИСК Гринвич</b>		<b>1</b>	<b>0,0%</b>	<b>205</b>	<b>0,1%</b>	<b>10 701</b>	<b>0,1%</b>
		ИСК Гринвич	1	0,0%	205	0,1%	10 701	0,1%
253	<b>Инвестрегионстрой</b>		<b>4</b>	<b>0,2%</b>	<b>310</b>	<b>0,1%</b>	<b>10 525</b>	<b>0,1%</b>
		Инвестрегионстрой	4	0,2%	310	0,1%	10 525	0,1%
254	<b>Коробово-1</b>		<b>2</b>	<b>0,1%</b>	<b>218</b>	<b>0,1%</b>	<b>10 260</b>	<b>0,1%</b>
		Коробово-1	2	0,1%	218	0,1%	10 260	0,1%
255	<b>ИНВЕСТ ПАРК-77</b>		<b>6</b>	<b>0,3%</b>	<b>126</b>	<b>0,0%</b>	<b>9 868</b>	<b>0,1%</b>

		ИНВЕСТ ПАРК-77	6	0,3%	126	0,0%	9 868	0,1%
256	<b>Крыша</b>		<b>12</b>	<b>0,5%</b>	<b>192</b>	<b>0,1%</b>	<b>9 804</b>	<b>0,1%</b>
		Крыша	12	0,5%	192	0,1%	9 804	0,1%
257	<b>Авангард-Риэлти</b>		<b>1</b>	<b>0,0%</b>	<b>156</b>	<b>0,0%</b>	<b>9 634</b>	<b>0,1%</b>
		Авангард-Риэлти	1	0,0%	156	0,0%	9 634	0,1%
258	<b>ИНВЕСТЭНЕРГОСТРОЙ</b>		<b>1</b>	<b>0,0%</b>	<b>150</b>	<b>0,0%</b>	<b>9 144</b>	<b>0,1%</b>
		ИНВЕСТЭНЕРГОСТРОЙ	1	0,0%	150	0,0%	9 144	0,1%
259	<b>СтройЭлитПроект</b>		<b>1</b>	<b>0,0%</b>	<b>148</b>	<b>0,0%</b>	<b>8 855</b>	<b>0,1%</b>
		СтройЭлитПроект	1	0,0%	148	0,0%	8 855	0,1%
260	<b>ГК Е</b>		<b>2</b>	<b>0,1%</b>	<b>216</b>	<b>0,1%</b>	<b>8 592</b>	<b>0,1%</b>
		Е-Инвест	2	0,1%	216	0,1%	8 592	0,1%
261	<b>Каскад-С</b>		<b>2</b>	<b>0,1%</b>	<b>163</b>	<b>0,0%</b>	<b>8 450</b>	<b>0,0%</b>
		Каскад-С	2	0,1%	163	0,0%	8 450	0,0%
262	<b>Мебе</b>		<b>2</b>	<b>0,1%</b>	<b>322</b>	<b>0,1%</b>	<b>8 393</b>	<b>0,0%</b>
		ДЕНИЗ-Девелопмент	2	0,1%	322	0,1%	8 393	0,0%
263	<b>МастерСтрой</b>		<b>3</b>	<b>0,1%</b>	<b>80</b>	<b>0,0%</b>	<b>8 291</b>	<b>0,0%</b>
		МастерСтрой	3	0,1%	80	0,0%	8 291	0,0%
264	<b>Север</b>		<b>1</b>	<b>0,0%</b>	<b>208</b>	<b>0,1%</b>	<b>8 132</b>	<b>0,0%</b>
		Север	1	0,0%	208	0,1%	8 132	0,0%
265	<b>ГК Подольская жилищная инициатива</b>		<b>1</b>	<b>0,0%</b>	<b>195</b>	<b>0,1%</b>	<b>8 017</b>	<b>0,0%</b>
		СТРОЙПРОГРЕСС	1	0,0%	195	0,1%	8 017	0,0%
266	<b>ВЕКАСТРОЙ</b>		<b>1</b>	<b>0,0%</b>	<b>116</b>	<b>0,0%</b>	<b>7 695</b>	<b>0,0%</b>
		ВЕКАСТРОЙ	1	0,0%	116	0,0%	7 695	0,0%
267	<b>Домострой</b>		<b>1</b>	<b>0,0%</b>	<b>160</b>	<b>0,0%</b>	<b>7 677</b>	<b>0,0%</b>
		Домострой	1	0,0%	160	0,0%	7 677	0,0%
268	<b>ГК МОСОБЛЖИЛСТРОЙ</b>		<b>1</b>	<b>0,0%</b>	<b>128</b>	<b>0,0%</b>	<b>7 592</b>	<b>0,0%</b>
		Контакт Строй	1	0,0%	128	0,0%	7 592	0,0%
269	<b>Серпуховнефтепродуктсервис</b>		<b>1</b>	<b>0,0%</b>	<b>115</b>	<b>0,0%</b>	<b>7 569</b>	<b>0,0%</b>
		Серпуховнефтепродуктсервис	1	0,0%	115	0,0%	7 569	0,0%
270	<b>Диострой-Инвест</b>		<b>1</b>	<b>0,0%</b>	<b>129</b>	<b>0,0%</b>	<b>7 496</b>	<b>0,0%</b>
		Диострой-Инвест	1	0,0%	129	0,0%	7 496	0,0%
271	<b>ГК Экодолье</b>		<b>11</b>	<b>0,5%</b>	<b>131</b>	<b>0,0%</b>	<b>7 338</b>	<b>0,0%</b>
		Экодолье Шолохово	11	0,5%	131	0,0%	7 338	0,0%
272	<b>Инвестиционное строительно-проектное объединение Костромагорстрой</b>		<b>2</b>	<b>0,1%</b>	<b>204</b>	<b>0,1%</b>	<b>6 855</b>	<b>0,0%</b>
		Инвестиционное Строительно-Проектное Объединение Костромагорстрой	2	0,1%	204	0,1%	6 855	0,0%
273	<b>Арете-Ленд</b>		<b>1</b>	<b>0,0%</b>	<b>140</b>	<b>0,0%</b>	<b>6 674</b>	<b>0,0%</b>

		Арте-Ленд	1	0,0%	140	0,0%	6 674	0,0%
274	<b>ЖИЛСОЦСТРОЙ</b>		<b>1</b>	<b>0,0%</b>	<b>134</b>	<b>0,0%</b>	<b>6 638</b>	<b>0,0%</b>
		ЖИЛСОЦСТРОЙ	1	0,0%	134	0,0%	6 638	0,0%
275	<b>БронИнвестСтрой</b>		<b>1</b>	<b>0,0%</b>	<b>165</b>	<b>0,0%</b>	<b>6 365</b>	<b>0,0%</b>
		БронИнвестСтрой	1	0,0%	165	0,0%	6 365	0,0%
276	<b>Строй-Ком</b>		<b>1</b>	<b>0,0%</b>	<b>124</b>	<b>0,0%</b>	<b>6 092</b>	<b>0,0%</b>
		Строй-Ком	1	0,0%	124	0,0%	6 092	0,0%
277	<b>ГК VR-group</b>		<b>18</b>	<b>0,8%</b>	<b>118</b>	<b>0,0%</b>	<b>5 719</b>	<b>0,0%</b>
		ВР Групп Альянс	18	0,8%	118	0,0%	5 719	0,0%
278	<b>Двина</b>		<b>1</b>	<b>0,0%</b>	<b>122</b>	<b>0,0%</b>	<b>5 660</b>	<b>0,0%</b>
		Двина	1	0,0%	122	0,0%	5 660	0,0%
279	<b>ГрадСтрой</b>		<b>1</b>	<b>0,0%</b>	<b>94</b>	<b>0,0%</b>	<b>5 462</b>	<b>0,0%</b>
		ГрадСтрой	1	0,0%	94	0,0%	5 462	0,0%
280	<b>Меркон Групп</b>		<b>2</b>	<b>0,1%</b>	<b>180</b>	<b>0,1%</b>	<b>5 455</b>	<b>0,0%</b>
		МЕРКОН групп	2	0,1%	180	0,1%	5 455	0,0%
281	<b>ГК Архитектор</b>		<b>4</b>	<b>0,2%</b>	<b>114</b>	<b>0,0%</b>	<b>5 350</b>	<b>0,0%</b>
		Гавань	4	0,2%	114	0,0%	5 350	0,0%
282	<b>Строительно-Монтажное Управление №78</b>		<b>1</b>	<b>0,0%</b>	<b>100</b>	<b>0,0%</b>	<b>5 190</b>	<b>0,0%</b>
		Строительно-Монтажное Управление №78	1	0,0%	100	0,0%	5 190	0,0%
283	<b>Верест</b>		<b>1</b>	<b>0,0%</b>	<b>80</b>	<b>0,0%</b>	<b>5 063</b>	<b>0,0%</b>
		Верест	1	0,0%	80	0,0%	5 063	0,0%
284	<b>СПК Мосэнергострой</b>		<b>1</b>	<b>0,0%</b>	<b>101</b>	<b>0,0%</b>	<b>4 916</b>	<b>0,0%</b>
		СПК Мосэнергострой	1	0,0%	101	0,0%	4 916	0,0%
285	<b>Фирсановка РиверСайд Парк</b>		<b>3</b>	<b>0,1%</b>	<b>102</b>	<b>0,0%</b>	<b>4 800</b>	<b>0,0%</b>
		Фирсановка РиверСайд Парк	3	0,1%	102	0,0%	4 800	0,0%
286	<b>ФОК Лагуна</b>		<b>1</b>	<b>0,0%</b>	<b>129</b>	<b>0,0%</b>	<b>4 721</b>	<b>0,0%</b>
		ФОК Лагуна	1	0,0%	129	0,0%	4 721	0,0%
287	<b>ЮНСТРОЙ</b>		<b>1</b>	<b>0,0%</b>	<b>81</b>	<b>0,0%</b>	<b>4 561</b>	<b>0,0%</b>
		ЮНСТРОЙ	1	0,0%	81	0,0%	4 561	0,0%
288	<b>Подольский домостроительный комбинат</b>		<b>1</b>	<b>0,0%</b>	<b>80</b>	<b>0,0%</b>	<b>4 527</b>	<b>0,0%</b>
		Подольский домостроительный комбинат	1	0,0%	80	0,0%	4 527	0,0%
289	<b>ТСТ Столица</b>		<b>1</b>	<b>0,0%</b>	<b>94</b>	<b>0,0%</b>	<b>4 203</b>	<b>0,0%</b>
		ТСТ Столица	1	0,0%	94	0,0%	4 203	0,0%
290	<b>ИСК АНТ</b>		<b>3</b>	<b>0,1%</b>	<b>108</b>	<b>0,0%</b>	<b>3 705</b>	<b>0,0%</b>
		ИСК АНТ	3	0,1%	108	0,0%	3 705	0,0%
291	<b>КИТ</b>		<b>1</b>	<b>0,0%</b>	<b>72</b>	<b>0,0%</b>	<b>3 671</b>	<b>0,0%</b>

		КИТ	1	0,0%	72	0,0%	3 671	0,0%
292	<b>ЖБИ-3-ВОЛОКОЛАМСК</b>		<b>1</b>	<b>0,0%</b>	<b>83</b>	<b>0,0%</b>	<b>3 300</b>	<b>0,0%</b>
		ЖБИ-3-ВОЛОКОЛАМСК	1	0,0%	83	0,0%	3 300	0,0%
293	<b>ГК Стратегия-Инвест</b>		<b>1</b>	<b>0,0%</b>	<b>58</b>	<b>0,0%</b>	<b>2 729</b>	<b>0,0%</b>
		Партнёр	1	0,0%	58	0,0%	2 729	0,0%
294	<b>Лэндлоджик</b>		<b>1</b>	<b>0,0%</b>	<b>48</b>	<b>0,0%</b>	<b>2 602</b>	<b>0,0%</b>
		Лэндлоджик	1	0,0%	48	0,0%	2 602	0,0%
295	<b>Премиум Стандарт</b>		<b>2</b>	<b>0,1%</b>	<b>64</b>	<b>0,0%</b>	<b>2 502</b>	<b>0,0%</b>
		Премиум Стандарт	2	0,1%	64	0,0%	2 502	0,0%
296	<b>Компания Трест Гидромонтаж</b>		<b>1</b>	<b>0,0%</b>	<b>41</b>	<b>0,0%</b>	<b>2 189</b>	<b>0,0%</b>
		АТЛАНТИС	1	0,0%	41	0,0%	2 189	0,0%
297	<b>Русский Кредит</b>		<b>1</b>	<b>0,0%</b>	<b>35</b>	<b>0,0%</b>	<b>2 009</b>	<b>0,0%</b>
		Русский Кредит	1	0,0%	35	0,0%	2 009	0,0%
298	<b>Дрезнастрой</b>		<b>1</b>	<b>0,0%</b>	<b>48</b>	<b>0,0%</b>	<b>1 586</b>	<b>0,0%</b>
		Дрезнастрой	1	0,0%	48	0,0%	1 586	0,0%
299	<b>Организация строительного производства</b>		<b>1</b>	<b>0,0%</b>	<b>23</b>	<b>0,0%</b>	<b>1 576</b>	<b>0,0%</b>
		Организация строительного производства	1	0,0%	23	0,0%	1 576	0,0%
300	<b>Жилстрой</b>		<b>1</b>	<b>0,0%</b>	<b>28</b>	<b>0,0%</b>	<b>1 465</b>	<b>0,0%</b>
		Жилстрой	1	0,0%	28	0,0%	1 465	0,0%
301	<b>Усадьба Бакеево</b>		<b>2</b>	<b>0,1%</b>	<b>8</b>	<b>0,0%</b>	<b>1 320</b>	<b>0,0%</b>
		Усадьба Бакеево	2	0,1%	8	0,0%	1 320	0,0%
302	<b>ГК ТЕМП</b>		<b>2</b>	<b>0,1%</b>	<b>28</b>	<b>0,0%</b>	<b>1 312</b>	<b>0,0%</b>
		ТЕМП	2	0,1%	28	0,0%	1 312	0,0%
303	<b>Бизнес Лайн</b>		<b>1</b>	<b>0,0%</b>	<b>24</b>	<b>0,0%</b>	<b>967</b>	<b>0,0%</b>
		Бизнес Лайн	1	0,0%	24	0,0%	967	0,0%
304	<b>Интегра плюс</b>		<b>1</b>	<b>0,0%</b>	<b>8</b>	<b>0,0%</b>	<b>890</b>	<b>0,0%</b>
		Интегра плюс	1	0,0%	8	0,0%	890	0,0%
305	<b>Эстейт Инвестментс</b>		<b>1</b>	<b>0,0%</b>	<b>4</b>	<b>0,0%</b>	<b>314</b>	<b>0,0%</b>
		Эстейт Инвестментс	1	0,0%	4	0,0%	314	0,0%
<b>Общий итог</b>			<b>2 337</b>	<b>100,0%</b>	<b>337 108</b>	<b>100,0%</b>	<b>17 057 842</b>	<b>100,0%</b>

**Приложение 3. Ранжирование жилых комплексов, строящихся в Московской области, по совокупной площади жилых единиц**

№	ЖК	Населенный пункт	Застройщик	Строящихся домов, ед.	Кол-во жилых ед.	Совокупная S жилых ед., м <sup>2</sup>
1	Борисоглебское	Зверево (Наро-Фоминский район)	Апрелевка С2	219	6 525	296 070
2	Новокосино-2	Реутов	ГК Эксперт	7	5 963	271 041
3	Зелёные Аллеи	Тарычево	ГК МИЦ	9	4 226	252 837
4	Мортонград Путилково	Путилково	ГК Мортон	9	5 635	251 788
5	Люберецкий	Люберцы	ГК Мортон	6	4 741	224 527
6	Пригород.Лесное	Мисайлово	Группа Самолет-Девелопмент	10	5 192	216 449
7	мкрн Восточное Бутово	Булатниковское	ГК Мортон	11	4 596	216 287
8	Опалиха ОЗ	Красногорск	Urban Group	16	5 130	212 959
9	Государев дом	Булатниковское	ГК GranelleGroup	25	4 803	211 698
10	Сколковский	Одинцово	Финансово-строительная корпорация Лидер	5	3 604	197 343
11	Солнечная система	Химки	Urban Group	9	4 527	196 572
12	Южное домодедово	Домодедово	ГК СУ-155 (санация)	11	5 052	179 831
13	Микрорайон 6А	Реутов	ГК Центрстрой	8	2 253	176 189
14	Высокие Жаворонки	Большие Вяземы	ТРАНСФОРТ	13	3 136	170 430
15	Мортонград Бутово	Булатниковское	ГК Мортон	8	4 187	168 286
16	Маяк	Химки	МАЯК	5	2 005	159 901
17	Новоград Павлино	Балашиха	ГК МИЦ	6	3 233	144 937
18	Новокрасково	Красково	Тройка Рэд	6	3 412	144 720
19	мкрн Ярославский	Мытищи	ГК ПИК	6	2 466	139 962
20	Лидер Парк	Мытищи	Лидер Групп	5	3 184	134 564
21	Лукино-Варино	Свердловский	ГК СУ-22	11	3 078	134 162
22	Изумрудные холмы	Красногорск	ГК Эталон	3	2 698	129 874
23	Новые Островцы	Островцы	RTD GROUP	7	2 304	128 666

24	ДОМодедово Парк	Домодедово	Девелоперская компания Конструктор	7	2 525	127 332
25	Зелёная околица	Раменское	МОСОБЛИНТЕРСТРОЙ	6	2 231	125 248
26	Мытищи Lite	Мытищи	СФД	12	2 326	121 981
27	Новое Медведково	Мытищи	ГК ИНГРАД	8	2 311	119 911
28	Малая Истра	Высоково	Компания ПРОМСЕРВИС	22	2 408	118 215
29	Люберцы 2017	Люберцы	Группа Самолет-Девелопмент	8	2 722	115 310
30	ОДИНБУРГ	Одинцово	AFI Development	4	1 989	114 470
31	Новокуркино	Химки	ГК ПИК	10	1 916	111 458
32	Оранж Парк	Котельники	ГК ПИК	3	2 259	109 735
33	Раменский	Раменское	ГК Гарантия-Строй	9	2 434	106 524
34	Императорские Мытищи	Мытищи	ГК GranelleGroup	8	2 474	105 265
35	Анискино	Анискино	Компания Оргстройинвест	54	1 997	104 762
36	Шервудский лес	Прохорово	Мелиор Строй	136	1 393	103 075
37	Восточный-2,3	Звенигород	ГК СУ-155 (санация)	6	1 942	101 989
38	в микрорайоне Белая Дача	Котельники	Инвестиционно-строительная компания СОЛИДСТРОЙГРУПП	3	1 268	100 593
39	Эстет	Климовск	ГК Премьер	3	1 359	95 205
40	Пироговская Ривьера	Пирогово	Rezidential group	5	1 853	94 387
41	Краски жизни	Видное	ГК Новард	4	1 472	93 638
42	Валь Д`эмероль	Солманово	Ипотечная компания М-6	88	2 872	92 251
43	Любимое Домодедово	Домодедово	Московский областной строительный трест №11	6	1 734	91 462
44	мкрн Красная Горка	Люберцы	ГК ПИК	6	1 680	90 975
45	Южная долина	Мещерино	RDI Group	67	1 788	90 313
46	Лобня Сити	Лобня	Лидер Групп	7	2 272	87 763
47	Митино О2	Сабурово	Urban Group	6	2 050	87 555
48	Центр+	Железнодорожный	ГК КомСтрин	3	1 564	86 345
49	Две Столицы	Химки	ГК АМДевелопмент	4	1 845	85 755
50	Парад Планет	Королев	ГК Мортон	1	1 879	85 285
51	Отрада	Отрадное	Отрада Девелопмент	2	1 243	84 753
52	Новогорск парк	Химки	Девелоперская компания	18	1 505	82 381



			Конструктор			
53	Восточная Европа	Большие Жеребцы	Управляющая компания Восточная Европа	9	1 249	82 002
54	Одинцово-1	Одинцово	ГК ПИК	5	1 639	81 300
55	Красногорский	Нахабино	Инвестиционно-девелоперская компания Град	8	1 626	80 331
56	Потапово	Щелково	ГК Домостроитель	3	1 540	79 998
57	Экопарк Бисерово	Бисерово	Акваспорт	22	2 050	79 052
58	мкрн Левобережный	Химки	ГК ПИК	4	1 445	78 101
59	Южное Видное	Видное	RDI Group	4	1 444	76 302
60	Пятницкие кварталы	Сабурово	Вектор Инвестментс	12	1 652	74 751
61	SAMPO	Обушковское	Микрорайон Кантри	33	1 411	74 054
62	Троицкая Слобода	Сергиев Посад	Берендей	33	1 123	73 385
63	Спасский мост	Красногорск	ГК КомСтрин	1	1 414	72 826
64	Золотые Ворота	Королев	РУСИНВЕСТ	2	1 314	71 994
65	Город-курорт МАЙ	Горки	Тройка Рэд	21	1 713	70 981
66	ART	Красногорск	Концерн КРОСТ	3	1 423	69 138
67	Новые Котельники	Котельники	Строительная компания Русич	3	1 536	68 375
68	Родники	Родники (Раменский р-он)	Мособлжилстрой Девелопмент	3	816	68 175
69	Видный город	Видное	Urban Group	8	1 641	68 165
70	Новое Тушино	Путилково	Финансово-строительная корпорация Лидер	1	1 470	67 807
71	Новорижские Кварталы	Ильинское-Усово	ГК Мортон	5	1 828	67 691
72	по ул. Кирова	Домодедово	Производственно-коммерческая фирма Гюнай	1	1 252	66 650
73	Рождественский	Мытищи	ГК Мортон	2	1 312	66 393
74	Полет	Ногинск	Инвестиционная строительная компания ЖИЛСТРОЙ МИЛЛЕНИУМ	5	1 366	65 900
75	Центральный	Долгопрудный	ГК Долгопрудненская строительная компания	4	1 614	65 810

76	Пятиречье	Целеево	Тирос-инвест	4	1 265	65 129
77	Московские водники	Долгопрудный	ГК Долгопрудненская строительная компания	1	981	64 834
78	Парковые Аллеи	Красногорск	ГК Обрэй	1	1 208	62 943
79	Бородино	Подольск	Мастер-Ком	3	914	62 604
80	Vesna	Апрелевка	ГК ОПИН Девелоперская группа	4	1 244	61 979
81	Спутник	Мытищи	ГК ИНВЕСТ-СТРОЙ	3	1 176	61 639
82	Солнечный	Раменское	ГК Небоскреб ГБ	5	1 108	61 610
83	Микрогород в лесу	Отрадное	ROSE GROUP	3	894	61 068
84	Приозерный	Поселок совхоза им. Ленина	ГК СКАЙГРАД	3	817	59 697
85	Опалиха Парк	Красногорск	Компания ПРОМСЕРВИС	5	1 123	59 017
86	Московский	Подольск	ГЛАВГРАДОСТРОЙ	6	980	58 615
87	Лермонтовский	Звенигород	Холдинг Стройпромавтоматика	3	1 590	58 454
88	Новое Пушкино	Пушкино	ГК ИНГРАД	5	1 238	57 795
89	Берег	Химки	СЭСМА	6	749	57 582
90	Никольско-Трубецкое	Балашиха	Римэка	4	1 042	57 439
91	Театральный парк	Королев	ГК GranelleGroup	15	1 317	57 234
92	Видный Берег	Видное	Тройка Рэд	5	1 386	56 647
93	Город Счастья	Домодедово	Лидер Групп	3	1 432	56 327
94	Ново-Молоково	Молоково	RDI Group	2	1 210	55 986
95	Королев	Королев	ГК Премьер	2	1 246	53 593
96	Ленинградский	Химки	АГИАСМА	3	1 254	53 369
97	Котельнические высотки	Котельники	ГК ЕВРОСТРОЙ	2	944	53 281
98	Первый Андреевский	Андреевка	Инвестиционно-финансовая компания Межрегиональный финансовый союз	3	1 024	52 692
99	Новоснегирёвский	Рождествено	Истринские дали	5	1 014	52 604
100	Flight City	Елино	ГК СУ-155 (санация)	2	830	51 618
101	Резиденции Сколково. Страна Чудес	Заречье	ГК АБСОЛЮТ	4	827	51 542

102	Томилино	Томилино	ГК РАССВЕТ	11	1 180	51 490
103	Большое Ступино	Ступино	ФинТрастОйл	2	917	50 663
104	Зелёный остров	Котельники	ГК Стройсоюз	2	729	50 513
105	Лёдово	Домодедово	Производственно-коммерческая фирма Гюнай	3	819	50 462
106	Белые Росы	Котельники	СтройКомфорт	2	552	50 460
107	Новое Измайлово-2	Балашиха	Финансово-строительная корпорация Лидер	2	853	50 447
108	Шепчинки	Подольск	ГК РПК	3	872	50 295
109	Квартал Тетрис	Красногорск	ГК Садовое кольцо	3	1 872	49 835
110	Мамонтовка	Пушкино	ГК Апсис Глоб	2	843	49 402
111	Центральный	Лыткарино	ТрастКапСтрой	2	908	48 697
112	Олимп-3	Клин	ГК ТехноСтройОлимп	7	888	48 326
113	Центральный	Звенигород	Сити Эстейт	9	1 198	48 282
114	Первый квартал	Сапроново	Брусника	2	966	48 004
115	Альфа Центавра	Химки	ГК GALAXY GROUP	3	810	46 965
116	Единый стандарт	Одинцово	ГК Континент-Холдинг	3	696	46 222
117	Восточный мкр.	Истра	Каскад	12	844	46 089
118	Павловский квартал	Лобаново	ГК ОПИН Девелоперская группа	17	834	45 304
119	Победа	Лобня	ТРИУМФ ЭЛИТ КОНСТРАКШН ИНК.	2	743	45 132
120	Дом на Садовой	Путилково	Аквафитнес	2	864	44 856
121	Эко Видное - 2	Ермолино	MR Group	1	980	44 514
122	Усадьба Суханово	ДО Суханово	ГК АСК ФРИЗ	6	660	44 430
123	Сабурово Парк	Сабурово	KASKAD Family	54	272	44 011
124	Мелодия Леса	Андреевка	ГК Сапсан	4	881	43 408
125	Столичный	Балашиха	Главстрой-СПб	4	958	43 358
126	Эко Парк Нахабино	Нахабино	Компания Базисные Инвестиции	33	804	43 171
127	Руполис-Растуново	Домодедово	Компания Руполис	25	720	41 922
128	Рациональ	Реутов	ГК Континент-Холдинг	2	752	41 625
129	Банный	Ступино	ГК СК Славянский	6	739	41 624
130	Новая Развилка	Развилка	ИнвестСити	3	765	41 517
131	Лесной городок	Лесной городок	Трест Мособлстрой №6	3	631	41 375

		(Одинцовский район)				
132	Молодёжный-IV	Красногорск	ГК Садовое кольцо	1	995	41 200
133	Новый Зеленоград	Кутузовское	КУТУЗОВСКОЕ-1	3	629	41 107
134	Шереметьево парк	Черная Грязь	СВЕ Компани	4	682	40 501
135	Зеленоградский	Голубое	Тверской Домостроительный Комбинат	3	645	40 224
136	Купавино	Старая Купавна	СтройКапитал	1	1 180	40 196
137	Успенский	Горки-10	ЭкоСтрой-Инвест	2	754	40 123
138	Митино Дальнее	Брехово (Солнечногорский район)	ГК КомСтрин	8	1 014	39 333
139	KASKAD Park	Бережки	KASKAD Family	50	444	39 285
140	По ул. Комсомольская	Реутов	ГК Центрстрой	2	478	38 979
141	Супонево	Звенигород	Гефест-Инвест	2	936	38 770
142	Дом,1	Жуковский	СУ-27 МОНОЛИТКОМПЛЕКТ+	1	626	38 762
143	Парк Гармония	Одинцово	Стройтехинвест	2	781	38 613
144	Пушкарь	Тарасовка	ГК КВС	4	856	38 518
145	мкрн Богородский	Щелково	ГК КОРТРОС	4	726	38 035
146	МАРЗ	Федурново	ГК КАСКАДСТРОЙСЕРВИС	2	675	36 643
147	Марьинский	Электроугли	Мега-НовоСтрой	4	601	36 630
148	Катюшки 2	Лобня	ГК Мортон	3	654	35 922
149	Ареал	Люберцы	ГК Ареал	3	652	35 887
150	Загородный Квартал	Химки	RDI Group	8	472	35 734
151	Венеция	Старая Купавна	Восточная инвестиционно- строительная компания	9	656	35 712
152	Березовая Роща	Видное	ГК Ленинвест-Холдинг	3	528	35 515
153	Сказка	Павловская Слобода	ГК Содружество	21	510	34 839
154	Булатниково	Жабкино	Девелоперская компания КВАРТСТРОЙ	15	920	34 825
155	Микрорайон №10	Раменское	Концерн ЮИТ	2	712	34 807
156	По ул. Пионерская	Королев	Ракетно-космическая корпорация Энергия имени С.П. Королева	3	528	33 892
157	Спасские ворота	Дмитров	УС-200	1	612	33 879

158	Дом по ул. Ленина	Реутов	Проектно-строительный комплекс НПО Машиностроения	1	506	33 334
159	Болтино	Болтино	ГК СТД-Групп	12	384	33 240
160	Лукино-2 (Алексеевская Роща-2)	Балашиха	ГК GranelleGroup	2	688	33 066
161	Рябиновые аллеи	Ногинск	Ногинск-Интерстрой	13	624	32 929
162	За Митино	Сабурово	KASKAD Family	11	774	31 774
163	Новое Домодедово	Домодедово	Группа ЛСР	2	639	31 417
164	Брюсов Парк	Лосино-Петровский	ГК Партнер	2	673	31 302
165	Подрезково	Химки	Экспериментальный керамический завод	2	582	31 120
166	МС Южный парк	Лобня	МС-групп	4	512	30 896
167	Союз	Королев	Северная Строительная Компания	1	530	30 837
168	Москвич	Лобня	ГК Монолит	3	594	30 603
169	Планерный	Химки	Монолевер-Трейд	1	535	30 537
170	Саввино	Железнодорожный	Строительная компания Скопа	2	624	30 500
171	Народный	Подольск	ГЛАВГРАДОСТРОЙ	1	469	30 485
172	Весенний	Сосновый Бор	ГК АРС	1	620	30 446
173	Радужный	Звенигород	Холдинг Стройпромавтоматика	1	836	30 397
174	Союзный	Одинцово	СТРОЙТЕК	2	588	30 302
175	Wellton Park Новая Сходня	Подolino	Концерн КРОСТ	3	888	30 286
176	Аккорд. Smart- квартал	Митькино	СДИ	4	652	30 226
177	Рублёвское предместье	Глухово	Новая усадьба	9	496	29 483
178	Сходня парк	Химки	ЗЕМИНЖКОНСАЛТ	5	696	29 479
179	Горизонт	Щелково	Бизнеслэнд	3	467	29 349
180	Преображенский квартал	Балашиха	ДМ Холдинг	1	479	28 852
181	Купавна 2018	Старая Купавна	Аквацентр	1	724	28 704
182	Восточный-2,3	Звенигород	Холдинг Стройпромавтоматика	1	652	28 664
183	Авентин	Химки	RTD GROUP	2	605	28 632

184	Стрешнево	Зелёный	Жилищно-Строительный-Комплекс Молодежный дом	2	506	28 597
185	Мечта	Озерецкое	ГК Мега-Мечта	10	510	28 092
186	Брусчатый поселок	Красногорск	ГК Мякининское поречье	2	640	27 750
187	Новый Клин	Клин	Новый Клин	2	639	27 666
188	МИШИНО	Химки	ИНГЕОКОМ-001	9	313	27 612
189	Истомкино Парк	Ногинск	ГК Ареал	2	768	27 611
190	Шахматово-Парк	Солнечногорск	ПроектЦентрСтройСервис	2	442	27 413
191	По ул. Лучистая	Гребнево	Инвестиционно-строительная компания Гранд	2	548	27 380
192	Березки	Жуково	БЕМАКО ГРУПП	3	492	26 952
193	Панорама Сколково	Новоивановское	Строительно-монтажное управление-6	1	386	26 669
194	Квартал Гальчино	Гальчино	СОALCO	4	519	26 325
195	Богородский	Ногинск	Арсенал грант	3	370	26 169
196	на Ленинском проспекте	Химки	ХИМКИНСКОЕ СМУ МОИС-1	2	468	26 143
197	Зелёный Город	Пушкино	ГК ДОМСТРОЙ	2	528	26 064
198	Зайцево	Жаворонковское	СитиСтрой-Проект	3	509	25 994
199	Олимпийский	Мытищи	Мытищинская строительная компания	1	496	25 872
200	Парк Победы	Павловский Посад	ГлобалИнвест	1	450	25 768
201	Поварово-Первый	Поварово	ИнвестСтрой	1	450	25 298
202	31 квартал	Пушкино	ПРОФИ-ИНВЕСТ	1	438	24 935
203	Нахабино	Нахабино	ГК Мортон	1	525	24 843
204	Набережный	Долгопрудный	Актис-Строй	9	204	24 734
205	Чайка	Железнодорожный	Строительная компания Скопа	2	469	24 486
206	Лунный	Домодедово	СМР Строй	3	393	24 393
207	Дом на Фабричной	Красный Октябрь	ГК Веста-СФ	2	516	24 290
208	Европейский	Егорьевск	Концерн ЮИТ	3	442	24 181
209	Дом по ул. Маршала Жукова	Одинцово	ИнвестСтройРегион	1	432	24 108
210	Дом по ул. Кирова	Домодедово	Производственно-коммерческая	1	416	24 093

			фирма Гюнай			
211	ЮИТ Парк	Красногорск	Концерн ЮИТ	1	549	24 000
212	Митино Сити	Красногорск	МЖК	1	611	23 856
213	Квартал	Одинцово	ЮАССтрой	1	420	23 783
214	Многосекционный дом по ул. Локомотивная	Можайск	Вязьмажилстрой	2	350	23 071
215	Новое Ялагино	Электросталь	ГК Ойкумена	2	514	23 014
216	Дом по ул. Ясная	Андреевка	Кранека	1	560	22 982
217	Майданово Парк	Клин	ГК ТехноСтройОлимп	3	504	22 931
218	Европейский	Домодедово	ГК Стройтэкс	1	363	22 771
219	Плещеево	Подольск	ГК Монолит	2	422	22 726
220	Green city	Красково	Держава Холдинг	2	606	22 500
221	Центральный	Воскресенск	ВОСКРЕСЕНСКИЙ ДОМОСТРОИТЕЛЬНЫЙ КОМБИНАТ	3	410	22 303
222	Воскресенский	Наро-Фоминск	Строительно-инвестиционная группа Остов	1	524	22 141
223	Звёздный Квартал	Краснознаменск (Московская обл.)	Холдинг Агрострой	1	406	21 953
224	Ирис	Лесной городок (Одинцовский район)	Инвестиционный центр Гарант	1	473	21 939
225	Тургенева	Пушкино	ПРОФИ-ИНВЕСТ	1	386	21 826
226	Дом по ул. Боголюбова	Дубна	СТРОИТЕЛЬНО-ПРОЕКТНАЯ ОРГАНИЗАЦИЯ ВЕЯ СТРОЙ	1	249	21 694
227	Дом по ул. Краснознаменская 17	Щелково	ГК ПИК	1	423	21 590
228	Дом по пр. Красной Армии	Сергиев Посад	ЕвроСибСпецСтрой	1	336	21 568
229	Микрорайон 8	Одинцово	ГК СУ-155 (санация)	2	372	21 325
230	По ул. Школьная	Ивантеевка	Инвесттрансстрой	2	416	21 038
231	Город-событие Лайково	Лайково	Urban Group	2	471	20 761

232	Центральный	Щелково	Инвест Проект МСК	2	352	20 685
233	Островцы	Островцы	АРВ-СТРОЙ	2	354	20 529
234	Ивановские дворики	Серпухов	Партнерство	2	382	20 459
235	Губернатор	Мытищи	Коопстрой	1	342	20 289
236	Родионово	Химки	Инвестиционно-строительная компания Арсенал-Холдинг	1	328	20 055
237	Янтарный	Балашиха	ГК Мортон	1	361	20 025
238	Дом в Ивантеевке	Ивантеевка	ГК СУ-155 (санация)	2	345	20 021
239	Жемчужина	Старая Купавна	ГК СК ОЛИМП	1	485	19 980
240	Акваполис	Лопотово	ЦЕНТР СТРОИТЕЛЬНЫХ ТЕХНОЛОГИЙ-ГЕРМЕС	18	292	19 950
241	Метелица	Павловская Слобода	ФОРТ КАПИТАЛ ГРУП	14	378	19 754
242	Новое Жегалово	Щелково	Строймонтаж	1	374	19 717
243	Новый Ногинск	Ногинск	Концерн ЮИТ	1	418	19 639
244	Дом у реки	Химки	ГК Новые Кварталы	1	423	19 615
245	Олимпийская Ривьера Новогорск	Химки	Химки Групп	3	271	19 582
246	Калейдоскоп	Старая Купавна	ГК СК ОЛИМП	1	464	19 547
247	Красково	Красково	Монолит	1	408	19 491
248	Москворецкий	Воскресенск	ВОСКРЕСЕНСКИЙ ДОМОСТРОИТЕЛЬНЫЙ КОМБИНАТ	1	299	19 435
249	Морозовский Квартал	Орехово-Зуево	ФинТрастОйл	3	407	19 343
250	Грибовский лес	Лесной городок (Одинцовский район)	М1 Девелопмент	1	264	18 853
251	Влюбберцы	Люберцы	Строительно-Инвестиционная Компания САС	1	336	18 852
252	Благовест	Сергиев Посад	ГК АфинаСтрой	1	269	18 709
253	на улице Советская	Климовск	Строительная компания ТЕКС	2	268	18 698
254	Новая Жизнь	Красноармейск	Группа ДВМ	2	476	18 636
255	Скрылья	Скрылья	ГК Церих	7	390	18 525
256	Уголек	Электроугли	СМУ-7	1	289	18 499
257	Парковый	Подольск	ПОДОЛЬСК-КОМТРЕЙД	1	320	18 322



258	по ул. Гагарина	Домодедово	Производственно-коммерческая фирма Гюнай	1	670	18 181
259	Литвиново Сити	Литвиново	Газотурбинная теплоэлектростанция Трубино	2	389	18 066
260	Звезда Томилино	Томилино	Вторая Ипотечная Компания	1	331	18 040
261	Чеховский Посад	Чехов	Альтернативные Строительные Концепции	15	504	17 981
262	River Park	Королев	ПРОФИ-ИНВЕСТ	3	398	17 893
263	Квартал в Лесном	Лесной М.О.	ГК Корпорация Вит	6	453	17 826
264	Дом на Баковке	Одинцово	СоцПромСтрой	1	249	17 565
265	На Набережной	Орехово-Зуево	ВОСКРЕСЕНСКИЙ ДОМОСТРОИТЕЛЬНЫЙ КОМБИНАТ	1	336	17 513
266	Северный Парк	Раменское	Синара	1	263	17 474
267	Микояна	Химки	Гефест-ЛТД	1	352	17 222
268	Новое Бисерово	Старая Купавна	Аквацентр	1	438	17 094
269	Красногорск Парк	Красногорск	ГК Пересвет-Инвест	17	302	17 057
270	Немчиновка Резиденц	Немчиновка	ГК Rosinka International Group	4	309	16 823
271	Зелёный городок	Зелёный городок	Юбилей	1	416	16 783
272	Домодедово Таун	Домодедово	KASKAD Family	13	195	16 732
273	Экоград	Обухово	ЗОРДЕКС	11	306	16 692
274	Лермонтова 10	Королев	СТРОЙ-ЭКСПЕРТ	1	312	16 688
275	Лесной городок	Холмы	Холмы	6	336	16 579
276	Ольховка III	Володарского	ГК Ремикс	4	301	16 422
277	Шолохово	Шолохово	РосЕвроГрупп	5	310	16 376
278	Батарейный	Лобня	Производственное объединение РЕКОНСТРУКЦИЯ	1	345	16 358
279	по ул. Гагарина, 49	Домодедово	Производственно-коммерческая фирма Гюнай	1	228	16 120
280	Новоселки	Ивантеевка	СМК-ИНВЕСТ	1	324	16 060
281	На семи холмах	Клин	АВС Инвест	1	258	15 891
282	Мой город	Электрогорск	СТРОЙСПЕЦМОНТАЖ	2	286	15 772
283	Новорижский	Бузланово	ГК Лагуна Грин	1	338	15 620

284	Дом по пр. Красной Армии 251 А	Сергиев Посад	Загорская межрайонная художественно-производственная мастерская	1	352	15 583
285	По ул. Макаренко	Дубна	Инвестиционно-строительная компания СОЛИДСТРОЙГРУПП	2	234	15 568
286	Дом в г.п. Андреевка, 1	Андреевка	ГК СУ-155 (санация)	1	256	15 238
287	Нахабино Центральное	Нахабино	Карс-Инвест	1	240	15 228
288	Петровский Квартал	Лосино-Петровский	ГК ИСК Мемфис	3	356	15 214
289	На ул. Южная	Протвино	ЭХО	2	270	15 208
290	Диалект	Пироговский	Группа МГ	1	323	15 133
291	Нахабинский	Звенигород	ГК РЕСТР	1	261	15 130
292	Берёзки	Тучково	Металер	4	282	15 096
293	Квартал 24	Дубна	Инвестиционный департамент	1	247	15 039
294	Friday Village	Юрлово	Инвестиционно-строительная компания Максимум	8	330	14 812
295	Высоково	Электросталь	Виктория Девелопмент	2	328	14 766
296	Князь Голицын	Голицыно	Трест Мособлстрой №6	1	249	14 710
297	Санрайз	Воскресенское	СТРОИТЕЛЬНАЯ ТОРГОВАЯ КОМПАНИЯ ЕВРО-СТАРТ	1	288	14 524
298	Новый квартал Бекасово	Бекасово	Квартал-Сервис	3	200	14 518
299	Дом по ул. Мира	Подольск	УПРАВЛЕНИЕ КАПИТАЛЬНОГО РЕМОНТА И СТРОИТЕЛЬСТВА Г. ПОДОЛЬСКА	1	288	14 424
300	Южный	Удельная	АТ-Девелопмент	1	254	14 350
301	Дом в мкр Махалина, 8	Дмитров	ГК ГАЗНИСТРОЙ	1	224	14 319
302	Ивановские пруды	Константиново	Константиново	6	287	14 294
303	Перловский	Мытищи	Развитие-ХХ	1	288	14 155
304	Берег Скалбы 2	Ивантеевка	Компания NEGRESKO	3	264	14 119
305	Парк Сити	Жуковский	ГК СКМ Групп	1	199	13 956

306	Дом по ул. Серпуховская 3а	Климовск	Строительная компания ТЕКС	1	320	13 946
307	Дом по ул. 8 Марта, 3	Люберцы	ГК Стройсоюз	1	209	13 912
308	Флагман-2	Октябрьский	ГК Церих	1	288	13 893
309	Дом по ул. Тихвинская	Ногинск	ВОСКРЕСЕНСКИЙ ДОМОСТРОИТЕЛЬНЫЙ КОМБИНАТ	1	293	13 850
310	Артек	Козино	Фокса	16	122	13 814
311	ХлебникOFF	Ивантеевка	ГлавРусСтрой-Инвест	1	377	13 721
312	Орловъ	Молоковское	ГК Астерра	22	167	13 689
313	Квартал 7	Химки	Стройгруп	1	300	13 687
314	Дом на Валовой	Сергиев Посад	Торговый дом На Рабочем	1	175	13 424
315	Патио Парк	Электроугли	Мировые продукты	13	197	13 270
316	Правда-4	Правдинский	ПРОФИ-ИНВЕСТ	1	297	13 211
317	Вудлэнд Таун	Мисайлово	KASKAD Family	14	84	13 076
318	по ш. Щелковское	Анискино	Инвестиционно-строительная компания Гранд	2	248	13 071
319	Опалиха-Village	Красногорск	ДЕМЕТРА ГРУПП	4	134	12 972
320	Светлолюбово	Пушкино	СУИхолдинг	2	296	12 930
321	Некрасовский	Некрасовский	Интерснаб	1	252	12 790
322	Новобулатниково	Измайлово	ГК АСК ФРИЗ	1	216	12 671
323	Оранжвуд	Ивантеевка	ГК Крон-М	1	319	12 643
324	Микрорайон Южный	Красноармейск	ГК СУ-155 (санация)	1	480	12 586
325	Высокий берег	Лыткарино	ГК PRIME GROUP	1	267	12 222
326	Донской	Сергиев Посад	ГК СКАЙГРАД	4	253	12 212
327	До по ул. Жилгородок	Железнодорожный	Строительная компания Скопа	1	189	12 091
328	Рузский берег	Нововолково	ЯМАКАВА ГРУП	5	255	12 055
329	ТЕРРА	Дмитров	Инвестиционно-строительная компания НДК	6	249	11 866
330	Квартал Европа	Балашиха	ГК РОЭЛ	4	320	11 314
331	на ул Высоковольтной	Дмитров	ГК Березовец	1	160	11 200
332	Владимирский	Сергиев Посад	ГЛАВУКС	2	243	11 159
333	Рига-Рига	Кристалл Искра	M9 Development	11	74	10 966

334	Дедовский	Дедовск	ИНМО-21	1	175	10 850
335	Эко-парк Вифанские пруды	Сергиев Посад	Объединенная Строительная Группа	1	220	10 737
336	Солнечная Алея	Менделеево	Инвестиционно-Строительная компания Гринвич	1	205	10 701
337	Мое Пушкино	Братовщина	Инвестрегионстрой	4	310	10 525
338	АиБ	Мещерино	Коробово-1	2	218	10 260
339	Дом по ул. Горького	Фрязино	Инвестиционно-строительная компания Гранд	1	201	10 143
340	До по ул. Тверская, 30/32	Дубна	БЕТИЗ И К	1	171	10 012
341	Микрорайон Сакраменто	Балашиха	ГК Мортон	5	233	9 965
342	Европейский Квартал	Дубна	ИНВЕСТ ПАРК-77	6	126	9 868
343	Квартал 7	Фрязино	Инвестиционно-строительная компания Гранд	1	201	9 808
344	Зеленый Град	Зеленоградский	Крыша	12	192	9 804
345	Донской	Коломна	РК-Газсетьсервис Коломна	2	144	9 690
346	Дом по улице Борисова, 24	Лобня	Авангард-Риэлти	1	156	9 634
347	Дом по ш. Каширское	Домодедово	Производственно-коммерческая фирма Гюнай	1	187	9 152
348	Дом по ул. Кольцевая, 14	Лобня	ИНВЕСТЭНЕРГОСТРОЙ	1	150	9 144
349	Успенское	Успенское	СоцПромСтрой	1	96	8 904
350	Афродита	Пироговский	ГК Березовец	1	192	8 901
351	Огни Коломны	Коломна	СтройЭлитПроект	1	148	8 855
352	Вишневый сад	Чехов	СТРОЙТЕК	1	160	8 788
353	Дом по ул. Чехова 16	Чехов	Акционерная Строительная Компания	1	130	8 767
354	Президентский	Лыткарино	Производственное объединение РЕКОНСТРУКЦИЯ	1	160	8 765
355	Солнечный	Щелково	Инвестиционно-строительная	1	153	8 648

			компания Гранд			
356	Федоскинская слобода	Федоскино	ГК Е	2	216	8 592
357	Первомайский	Ивантеевка	ГК Крон-М	1	148	8 521
358	Bravo	Мытищи	ИнвестСтрой	1	164	8 437
359	Гвардейский	Химки	Мебе	2	322	8 393
360	Новое Ступино	Верзилово	MR Group	3	208	8 308
361	LEVEL Barvikha Residence	Барвиха	МастерСтрой	3	80	8 291
362	Нахабино Ясное	Павло-Слободское	Группа ЛСР	2	145	8 220
363	Дом по ул. Нахимова	Фрязино	Инвестиционно-строительная компания Гранд	1	150	8 154
364	Лосиная слобода	Лосино-Петровский	Север	1	208	8 132
365	Серебряные звоны 2	Звенигород	Концерн ЮИТ	1	180	8 098
366	Рязановский	Подольск	ГК Подольская жилищная инициатива	1	195	8 017
367	Гагаринский	Щелково	ВЕКАСТРОЙ	1	116	7 695
368	Апельсин	Раменское	Домострой	1	160	7 677
369	Цветочный Город	Мытищи	ГК Стройтэкс	1	148	7 652
370	Высокий берег	Ногинск	ГК МОСОБЛЖИЛСТРОЙ	1	128	7 592
371	Дом по ул. 5-ая Борисовская	Серпухов	Серпуховнефтепродуктсервис	1	115	7 569
372	Лесная сказка	Ногинск	Диострой-Инвест	1	129	7 496
373	Дом по ул. Вернова	Дубна	СТРОИТЕЛЬНО-ПРОЕКТНАЯ ОРГАНИЗАЦИЯ ВЕЯ СТРОЙ	1	104	7 470
374	Экодолье Шолохово	Шолохово	ГК Экодолье	11	131	7 338
375	Надежда	Ивантеевка	ГК Крон-М	1	148	7 181
376	Дом по ул. Тверская, 10	Дубна	БЕТИЗ И К	1	118	7 165
377	По ул. Рабочая	Икша	Инвестиционное строительно-проектное объединение Костромагорстрой	2	204	6 855
378	Октябрьский 2016	Октябрьский	Группа Самолет-Девелопмент	1	145	6 770

379	Дружный	Тучково	ГК ТехноСтройОлимп	3	129	6 759
380	Паруса	Икша	Арете-Ленд	1	140	6 674
381	Альянс	Климовск	ЖИЛСОЦСТРОЙ	1	134	6 638
382	Лама-Парк	Волоколамск	Акционерная Строительная Компания	1	109	6 578
383	Дом в 2-м микрорайоне	Белоозёрский	БронИнвестСтрой	1	165	6 365
384	Дом по проспекту Боголюбова	Дубна	Строй-Ком	1	124	6 092
385	Гольяново парк	Балашиха	ГК Астерра	4	144	5 944
386	Парк Рублево	Красногорск	ГК ОПИН Девелоперская группа	1	85	5 933
387	Олимп-2	Клин	ГК ТехноСтройОлимп	2	90	5 880
388	Дом по ул. Тверская, 34/1	Дубна	БЕТИЗ И К	1	94	5 860
389	Ново-Архангельское	Архангельское	ГК Пересвет-Инвест	1	97	5 798
390	Дом по ул. Новая Фабрика	Щелково	Инвестиционно-строительная компания Гранд	1	99	5 786
391	Пеликан	Старая Купавна	ГК СК ОЛИМП	3	111	5 746
392	Северное сияние	ОПХ Ермолино	ГК VR-group	18	118	5 719
393	Павловское.рус	Павловское	Двина	1	122	5 660
394	Дом по ул. Речная	Домодедово	Производственно-коммерческая фирма Гюнай	1	112	5 613
395	Дом по ул. Первомайская	Куровское	ГрадСтрой	1	94	5 462
396	Новое Сватково	Сватково	Меркон Групп	2	180	5 455
397	Гавань	Дмитров	ГК Архитектор	4	114	5 350
398	Лунево	Лунево	Строительно-Монтажное Управление №78	1	100	5 190
399	Дом по ул. Дружбы	Домодедово	СМР Строй	1	96	5 072
400	Дом по ул. Малая Комитетская, 3	Королев	Верест	1	80	5 063
401	Дом по ул. Каляева	Павловский Посад	СПК Мосэнергострой	1	101	4 916
402	Фирсановка	Химки	Фирсановка РиверСайд Парк	3	102	4 800

	РиверСайд Парк					
403	Гармония	Новая Купавна	ФОК Лагуна	1	129	4 721
404	Дом по пр-д Большой Железнодорожный	Павловский Посад	ЮНСТРОЙ	1	81	4 561
405	Симферопольский	Быково	Подольский домостроительный комбинат	1	80	4 527
406	Большие Мытищи	Мытищи	Лидер Групп	1	75	4 368
407	На Климова	Ногинск	ГЛАВУКС	2	84	4 354
408	Дом по ул. Лесная	Большевик	ЭХО	1	132	4 301
409	Кашира	Кашира	Каскад-С	1	72	4 259
410	Белые камни	Раменское	ГК РПК	5	60	4 230
411	по ул. Гагарина	Орехово-Зуево	ТСТ Столица	1	94	4 203
412	Дом по ул. Декабристов	Ногинск	Каскад-С	1	91	4 191
413	Дом по ул. Расковой	Электросталь	ГК Ойкумена	1	98	3 802
414	Заречье	Люберцы	Инвестиционная строительная компания АНТ	3	108	3 705
415	Октябрь	Октябрьский	КИТ	1	72	3 671
416	Благодар	Волоколамск	ЖБИ-3-ВОЛОКОЛАМСК	1	83	3 300
417	Федеральный	Руза	ГЛАВУКС	1	88	3 126
418	Изумрудный город	Зарайск	ГК Стратегия-Инвест	1	58	2 729
419	Юсупово Лайф Парк	Юсупово	Лэндлodge	1	48	2 602
420	Веледниково	Павло-Слободское	Премиум Стандарт	2	64	2 502
421	Новое Селятино-Комфорт	Селятино	Компания Трест Гидромонтаж	1	41	2 189
422	Дом по ул. Коммунальная	Коломна	РК-Газсетьсервис Коломна	1	36	2 096
423	Комфортный	Зарайск	Русский Кредит	1	35	2 009
424	Дом по ул. Кутузова 8А	Коломна	РК-Газсетьсервис Коломна	1	30	1 860
425	Дом по ул. 1-ая Урицкая	Солнечногорск	Холдинг Агрострой	1	61	1 638
426	Дом по ул. 1 мая	Ликино-Дулёво	Дрезнастрой	1	48	1 586

427	Дом по ул. Молодежная	Большевик	Организация строительного производства	1	23	1 576
428	Дом по ул. Советская	Егорьевск	Жилстрой	1	28	1 465
429	Новое Бакеево	Бакеево	Усадьба Бакеево	2	8	1 320
430	По ул. Водников	Темпы	ГК ТЕМП	2	28	1 312
431	Дом по пр-д Ленстрой, 4	Талдом	Бизнес Лайн	1	24	967
432	По ул. Макаренко	Дубна	Интегра плюс	1	8	890
433	Ривер Клуб	Дубна	Эстейт Инвестментс	1	4	314
				<b>2337</b>	<b>337 108</b>	<b>17 057 842</b>



**Приложение 4. Ранжирование жилых комплексов, строящихся в Московской области, по средней площади жилых единиц**

№	ЖК	Населенный пункт	Застройщик	Сред. S квартиры, м <sup>2</sup>
1	Гвардейский	Химки	Мебе	26,1
2	Микрорайон Южный	Красноармейск	ГК СУ-155 (санация)	26,2
3	Квартал Тетрис	Красногорск	ГК Садовое кольцо	26,6
4	Дом по ул. 1-ая Урицкая	Солнечногорск	Холдинг Агрострой	26,9
5	по ул. Гагарина	Домодедово	Производственно-коммерческая фирма Гюнай	27,1
6	Новое Сватково	Сватково	Меркон Групп	30,3
7	Валь Д'эмероль	Солманово	Ипотечная компания М-6	32,1
8	Дом по ул. Лесная	Большевик	ЭХО	32,6
9	Дом по ул. 1 мая	Ликино-Дулёво	Дрезнастрой	33,0
10	По ул. Рабочая	Икша	Инвестиционное строительно-проектное объединение Костромагорстрой	33,6
11	Мое Пушкино	Братовщина	Инвестрегионстрой	34,0
12	Купавино	Старая Купавна	СтройКапитал	34,1
13	Wellton Park Новая Сходня	Подolino	Концерн КРОСТ	34,1
14	Заречье	Люберцы	Инвестиционная строительная компания АНТ	34,3
15	Квартал Европа	Балашиха	ГК РОЭЛ	35,4
16	Федеральный	Руза	ГЛАВУКС	35,5
17	Южное домодедово	Домодедово	ГК СУ-155 (санация)	35,6
18	Чеховский Посад	Чехов	Альтернативные Строительные Концепции	35,7
19	Истомкино Парк	Ногинск	ГК Ареал	36,0
20	Радужный	Звенигород	Холдинг Стройпромавтоматика	36,4
21	ХлебникOFF	Ивантеевка	ГлавРусСтрой-Инвест	36,4
22	Гармония	Новая Купавна	ФОК Лагуна	36,6
23	Лермонтовский	Звенигород	Холдинг Стройпромавтоматика	36,8
24	Новорижские Кварталы	Ильинское-Усово	ГК Мортон	37,0
25	Green city	Красково	Держава Холдинг	37,1

26	Булатниково	Жабкино	Девелоперская компания КВАРТСТРОЙ	37,9
27	Экопарк Бисерово	Бисерово	Акваспорт	38,6
28	Дом в 2-м микрорайоне	Белоозёрский	БронИнвестСтрой	38,6
29	Лобня Сити	Лобня	Лидер Групп	38,6
30	Митино Дальнее	Брехово (Солнечногорский район)	ГК КомСтрин	38,8
31	Дом по ул. Расковой	Электросталь	ГК Ойкумена	38,8
32	Новое Бисерово	Старая Купавна	Аквацентр	39,0
33	Митино Сити	Красногорск	МЖК	39,0
34	Веледниково	Павло-Слободское	Премиум Стандарт	39,1
35	Лосиная слобода	Лосино-Петровский	Север	39,1
36	Новая Жизнь	Красноармейск	Группа ДВМ	39,2
37	Город Счастья	Домодедово	Лидер Групп	39,3
38	Квартал в Лесном	Лесной М.О.	ГК Корпорация Вит	39,4
39	Оранжвуд	Ивантеевка	ГК Крон-М	39,6
40	Купавна 2018	Старая Купавна	Аквацентр	39,6
41	Благодар	Волоколамск	ЖБИ-3-ВОЛОКОЛАМСК	39,8
42	Федоскинская слобода	Федоскино	ГК Е	39,8
43	Новое Ступино	Верзилово	MR Group	39,9
44	Мортонград Бутово	Булатниковское	ГК Мортон	40,2
45	Дом по пр-д Ленстрой, 4	Талдом	Бизнес Лайн	40,3
46	Центральный	Звенигород	Сити Эстейт	40,3
47	Зелёный городок	Зелёный городок	Юбилей	40,3
48	Центральный	Долгопрудный	ГК Долгопрудненская строительная компания	40,8
49	Видный Берег	Видное	Тройка Рэд	40,9
50	Дом по ул. Ясная	Андреевка	Кранека	41,0
51	За Митино	Сабурово	KASKAD Family	41,1
52	Рязановский	Подольск	ГК Подольская жилищная инициатива	41,1
53	Жемчужина	Старая Купавна	ГК СК ОЛИМП	41,2
54	Гольяново парк	Балашиха	ГК Астерра	41,3
55	Молодёжный-IV	Красногорск	ГК Садовое кольцо	41,4
56	Супонево	Звенигород	Гефест-Инвест	41,4

57	Город-курорт МАЙ	Горки	Тройка Рэд	41,4
58	Опалиха ОЗ	Красногорск	Urban Group	41,5
59	Видный город	Видное	Urban Group	41,5
60	Пригород.Лесное	Мисайлово	Группа Самолет-Девелопмент	41,7
61	Калейдоскоп	Старая Купавна	ГК СК ОЛИМП	42,1
62	Воскресенский	Наро-Фоминск	Строительно-инвестиционная группа Остов	42,3
63	Лидер Парк	Мытищи	Лидер Групп	42,3
64	Сходня парк	Химки	ЗЕМИНЖКОНСАЛТ	42,4
65	Люберцы 2017	Люберцы	Группа Самолет-Девелопмент	42,4
66	Новокрасково	Красково	Тройка Рэд	42,4
67	Императорские Мытищи	Мытищи	ГК GranelleGroup	42,5
68	Ленинградский	Химки	АГИАСМА	42,6
69	Митино О2	Сабурово	Urban Group	42,7
70	Петровский Квартал	Лосино-Петровский	ГК ИСК Мемфис	42,7
71	Микрорайон Сакраменто	Балашиха	ГК Мортон	42,8
72	Королев	Королев	ГК Премьер	43,0
73	Новый Клин	Клин	Новый Клин	43,3
74	Брусчатый поселок	Красногорск	ГК Мякининское поречье	43,4
75	Солнечная система	Химки	Urban Group	43,4
76	Театральный парк	Королев	ГК GranelleGroup	43,5
77	Дом по ул. Серпуховская За	Климовск	Строительная компания ТЕКС	43,6
78	Лукино-Варино	Свердловский	ГК СУ-22	43,6
79	Томилино	Томилино	ГК РАССВЕТ	43,6
80	Светлолюбово	Пушкино	СУИхолдинг	43,7
81	ЮИТ Парк	Красногорск	Концерн ЮИТ	43,7
82	Раменский	Раменское	ГК Гарантия-Строй	43,8
83	Восточный-2,3	Звенигород	Холдинг Стройпромавтоматика	44,0
84	Государев дом	Булатниковское	ГК GranelleGroup	44,1
85	Город-событие Лайково	Лайково	Urban Group	44,1
86	Дом по пр. Красной	Сергиев Посад	Загорская межрайонная художественно-производственная	44,3

	Армии 251 А		мастерская	
87	Правда-4	Правдинский	ПРОФИ-ИНВЕСТ	44,5
88	Новые Котельники	Котельники	Строительная компания Русич	44,5
89	Мортонград Путилково	Путилково	ГК Мортон	44,7
90	по ул. Гагарина	Орехово-Зуево	ТСТ Столица	44,7
91	Новое Ялагино	Электросталь	ГК Ойкумена	44,8
92	Новоград Павлино	Балашиха	ГК МИЦ	44,8
93	Friday Village	Юрлово	Инвестиционно-строительная компания Максимум	44,9
94	River Park	Королев	ПРОФИ-ИНВЕСТ	45,0
95	Серебряные звоны 2	Звенигород	Концерн ЮИТ	45,0
96	Пушкарь	Тарасовка	ГК КВС	45,0
97	Высоково	Электросталь	Виктория Девелопмент	45,0
98	Пятницкие кварталы	Сабурово	Вектор Инвестментс	45,2
99	Столичный	Балашиха	Главстрой-СПб	45,3
100	Борисоглебское	Зверев(Наро-Фоминский район)	Апрелевка С2	45,4
101	Парад Планет	Королев	ГК Мортон	45,4
102	Эко Видное - 2	Ермолино	MR Group	45,4
103	Новокосино-2	Реутов	ГК Эксперт	45,5
104	Майданово Парк	Клин	ГК ТехноСтройОлимп	45,5
105	Квартал 7	Химки	Стройгруп	45,6
106	Высокий берег	Лыткарино	ГК PRIME GROUP	45,8
107	Владимирский	Сергиев Посад	ГЛАВУКС	45,9
108	Дом по ул. Декабристов	Ногинск	Каскад-С	46,1
109	Новое Тушино	Путилково	Финансово-строительная корпорация Лидер	46,1
110	Новорижский	Бузланово	ГК Лагуна Грин	46,2
111	Ново-Молоково	Молоково	RDI Group	46,3
112	Аккорд. Smart-квартал	Митькино	СДИ	46,4
113	Афродита	Пироговский	ГК Березовец	46,4
114	Дом у реки	Химки	ГК Новые Кварталы	46,4
115	Ирис	Лесной городок (Одинцовский район)	Инвестиционный центр Гарант	46,4
116	Павловское.рус	Павловское	Двина	46,4

117	Литвиново Сити	Литвиново	Газотурбинная теплоэлектростанция Трубино	46,4
118	Две Столицы	Химки	ГК АМДевелопмент	46,5
119	Брюсов Парк	Лосино-Петровский	ГК Партнер	46,5
120	Новое Пушкино	Пушкино	ГК ИНГРАД	46,7
121	Октябрьский 2016	Октябрьский	Группа Самолет-Девелопмент	46,7
122	Диалект	Пироговский	Группа МГ	46,9
123	По ул. Водников	Темпы	ГК ТЕМП	46,9
124	Гавань	Дмитров	ГК Архитектор	46,9
125	Новый Ногинск	Ногинск	Концерн ЮИТ	47,0
126	Изумрудный город	Зарайск	ГК Стратегия-Инвест	47,1
127	Фирсановка РиверСайд Парк	Химки	Фирсановка РиверСайд Парк	47,1
128	мкрн Восточное Бутово	Булатниковское	ГК Мортон	47,1
129	АиБ	Мещерино	Коробово-1	47,1
130	Дом на Фабричной	Красный Октябрь	ГК Веста-СФ	47,1
131	Дом по ул. Тихвинская	Ногинск	ВОСКРЕСЕНСКИЙ ДОМОСТРОИТЕЛЬНЫЙ КОМБИНАТ	47,3
132	Рузский берег	Нововолково	ЯМАКАВА ГРУП	47,3
133	Нахабино	Нахабино	ГК Мортон	47,3
134	Авентин	Химки	RTD GROUP	47,3
135	Люберецкий	Люберцы	ГК Мортон	47,4
136	Батарейный	Лобня	Производственное объединение РЕКОНСТРУКЦИЯ	47,4
137	Скрылья	Скрылья	ГК Церих	47,5
138	Морозовский Квартал	Орехово-Зуево	ФинТрастОйл	47,5
139	ТЕРРА	Дмитров	Инвестиционно-строительная компания НДК	47,7
140	Паруса	Икша	Арете-Ленд	47,7
141	Красково	Красково	Монолит	47,8
142	Апельсин	Раменское	Домострой	48,0
143	Лукино-2 ( Алексеевская Роща-2 )	Балашиха	ГК GranelleGroup	48,1
144	Изумрудные холмы	Красногорск	ГК Эталон	48,1
145	Флагман-2	Октябрьский	ГК Церих	48,2
146	Полет	Ногинск	Инвестиционная строительная компания ЖИЛСТРОЙ МИЛЛЕНИУМ	48,2

147	Донской	Сергиев Посад	ГК СКАЙГРАД	48,3
148	Северное сияние	ОПХ Ермолино	ГК VR-group	48,5
149	Надежда	Ивантеевка	ГК Крон-М	48,5
150	Оранж Парк	Котельники	ГК ПИК	48,6
151	Арт	Красногорск	Концерн КРОСТ	48,6
152	Дом по ул. Каляева	Павловский Посад	СПК Мосэнергострой	48,7
153	Квартал 7	Фрязино	Инвестиционно-строительная компания Гранд	48,8
154	Эко-парк Вифанские пруды	Сергиев Посад	Объединенная Строительная Группа	48,8
155	Саввино	Железнодорожный	Строительная компания Скопа	48,9
156	Микрорайон №10	Раменское	Концерн ЮИТ	48,9
157	Микояна	Химки	Гефест-ЛТД	48,9
158	Дом по ш. Каширское	Домодедово	Производственно-коммерческая фирма Гюнай	48,9
159	Малая Истра	Высоково	Компания ПРОМСЕРВИС	49,1
160	Весенний	Сосновый Бор	ГК АРС	49,1
161	Дом по проспекту Боголюбова	Дубна	Строй-Ком	49,1
162	Перловский	Мытищи	Развитие-ХХ	49,1
163	Новое Домодедово	Домодедово	Группа ЛСР	49,2
164	Мелодия Леса	Андреевка	ГК Сапсан	49,3
165	Лесной городок	Холмы	Холмы	49,3
166	Зелёный Город	Пушкино	ГК ДОМСТРОЙ	49,4
167	Красногорский	Нахабино	Инвестиционно-девелоперская компания Град	49,4
168	Парк Гармония	Одинцово	Стройтехинвест	49,4
169	Альянс	Климовск	ЖИЛСОЦСТРОЙ	49,5
170	Новоселки	Ивантеевка	СМК-ИНВЕСТ	49,6
171	Одинцово-1	Одинцово	ГК ПИК	49,6
172	Первый квартал	Сапроново	Брусника	49,7
173	Ивановские пруды	Константиново	Константиново	49,8
174	Vesna	Апрелевка	ГК ОПИН Девелоперская группа	49,8
175	По ул. Лучистая	Гребнево	Инвестиционно-строительная компания Гранд	50,0
176	Дом по ул. Мира	Подольск	УПРАВЛЕНИЕ КАПИТАЛЬНОГО РЕМОНТА И СТРОИТЕЛЬСТВА Г. ПОДОЛЬСКА	50,1

177	Дом по ул. Речная	Домодедово	Производственно-коммерческая фирма Гюнай	50,1
178	ДОМОдедово Парк	Домодедово	Девелоперская компания Конструктор	50,4
179	Санрайз	Воскресенское	СТРОИТЕЛЬНАЯ ТОРГОВАЯ КОМПАНИЯ ЕВРО-СТАРТ	50,4
180	Дом по ул. Горького	Фрязино	Инвестиционно-строительная компания Гранд	50,5
181	Южная долина	Мещерино	RDI Group	50,5
182	По ул. Школьная	Ивантеевка	Инвесттрансстрой	50,6
183	Рождественский	Мытищи	ГК Мортон	50,6
184	Квартал Гальчино	Гальчино	СОALCO	50,7
185	Некрасовский	Некрасовский	Интерснаб	50,8
186	Пироговская Ривьера	Пирогово	Rezidential group	50,9
187	Октябрь	Октябрьский	КИТ	51,0
188	Дом по ул. Краснознаменская 17	Щелково	ГК ПИК	51,0
189	Зеленый Град	Зеленоградский	Крыша	51,1
190	Зайцево	Жаворонковское	СитиСтрой-Проект	51,1
191	Bravo	Мытищи	ИнвестСтрой	51,4
192	Первый Андреевский	Андреевка	Инвестиционно-финансовая компания Межрегиональный финансовый союз	51,5
193	Пятиречье	Целеево	Тирос-инвест	51,5
194	Спасский мост	Красногорск	ГК КомСтрин	51,5
195	Москвич	Лобня	ГК Монолит	51,5
196	Союзный	Одинцово	СТРОЙТЕК	51,5
197	Цветочный Город	Мытищи	ГК Стройтэкс	51,7
198	Пеликан	Старая Купавна	ГК СК ОЛИМП	51,8
199	На Климова	Ногинск	ГЛАВУКС	51,8
200	Новоснегирёвский	Рождествено	Истринские дали	51,9
201	Новое Медведково	Мытищи	ГК ИНГРАД	51,9
202	Лунево	Лунево	Строительно-Монтажное Управление №78	51,9
203	Дом на Садовой	Путилково	Аквафитнес	51,9
204	Потапово	Щелково	ГК Домостроитель	51,9
205	Парковые Аллеи	Красногорск	ГК Обрэй	52,1
206	На Набережной	Орехово-Зуево	ВОСКРЕСЕНСКИЙ ДОМОСТРОИТЕЛЬНЫЙ КОМБИНАТ	52,1
207	Олимпийский	Мытищи	Мытищинская строительная компания	52,2

208	Солнечная Аллея	Менделеево	Инвестиционно-Строительная компания Гринвич	52,2
209	Чайка	Железнодорожный	Строительная компания Скопа	52,2
210	Метелица	Павловская Слобода	ФОРТ КАПИТАЛ ГРУП	52,3
211	Дом по ул. Советская	Егорьевск	Жилстрой	52,3
212	мкрн Богородский	Щелково	ГК КОРТРОС	52,4
213	Дружный	Тучково	ГК ТехноСтройОлимп	52,4
214	Спутник	Мытищи	ГК ИНВЕСТ-СТРОЙ	52,4
215	Мытищи Lite	Мытищи	СФД	52,4
216	Анискино	Анискино	Компания Оргстройинвест	52,5
217	SAMPO	Обушковское	Микрорайон Кантри	52,5
218	Восточный-2,3	Звенигород	ГК СУ-155 (санация)	52,5
219	Опалиха Парк	Красногорск	Компания ПРОМСЕРВИС	52,6
220	по ш. Щелковское	Анискино	Инвестиционно-строительная компания Гранд	52,7
221	Новое Жегалово	Щелково	Строймонтаж	52,7
222	Любимое Домодедово	Домодедово	Московский областной строительный трест №11	52,7
223	Рябиновые аллеи	Ногинск	Ногинск-Интерстрой	52,8
224	Шолохово	Шолохово	РосЕвроГрупп	52,8
225	Дом по ул. Дружбы	Домодедово	СМР Строй	52,8
226	Южное Видное	Видное	RDI Group	52,8
227	Успенский	Горки-10	ЭкоСтрой-Инвест	53,2
228	по ул. Кирова	Домодедово	Производственно-коммерческая фирма Гюнай	53,2
229	Новое Селятино-Комфорт	Селятино	Компания Трест Гидромонтаж	53,4
230	Подрезково	Химки	Экспериментальный керамический завод	53,5
231	Берег Скалбы 2	Ивантеевка	Компания NEGRESO	53,5
232	Лермонтова 10	Королев	СТРОЙ-ЭКСПЕРТ	53,5
233	Берёзки	Тучково	Металер	53,5
234	Ивановские дворики	Серпухов	Партнерство	53,6
235	Центральный	Лыткарино	ТрастКапСтрой	53,6
236	Эко Парк Нахабино	Нахабино	Компания Базисные Инвестиции	53,7
237	Плещево	Подольск	ГК Монолит	53,9
238	мкрн Левобережный	Химки	ГК ПИК	54,0
239	Звёздный Квартал	Краснознаменск	Холдинг Агрострой	54,1



		(Московская обл.)		
240	мкрн Красная Горка	Люберцы	ГК ПИК	54,2
241	Юсупово Лайф Парк	Юсупово	Лэндлodge	54,2
242	Новая Развилка	Развилка	ИнвестСити	54,3
243	МАРЗ	Федурново	ГК КАСКАДСТРОЙСЕРВИС	54,3
244	Павловский квартал	Лобаново	ГК ОПИН Девелоперская группа	54,3
245	Высокие Жаворонки	Большие Вяземы	ТРАНСФОРТ	54,3
246	Дом по ул. Нахимова	Фрязино	Инвестиционно-строительная компания Гранд	54,4
247	Центральный	Воскресенск	ВОСКРЕСЕНСКИЙ ДОМОСТРОИТЕЛЬНЫЙ КОМБИНАТ	54,4
248	Олимп-3	Клин	ГК ТехноСтройОлимп	54,4
249	Венеция	Старая Купавна	Восточная инвестиционно-строительная компания	54,4
250	Немчиновка Резиденц	Немчиновка	ГК Rosinka International Group	54,4
251	Звезда Томилино	Томилино	Вторая Ипотечная Компания	54,5
252	Экоград	Обухово	ЗОРДЕКС	54,5
253	Ольховка III	Володарского	ГК Ремикс	54,6
254	Восточный мкр.	Истра	Каскад	54,6
255	Европейский	Егорьевск	Концерн ЮИТ	54,7
256	Новогорск парк	Химки	Девелоперская компания Конструктор	54,7
257	Сколковский	Одинцово	Финансово-строительная корпорация Лидер	54,8
258	Березки	Жуково	БЕМАКО ГРУПП	54,8
259	Президентский	Лыткарино	Производственное объединение РЕКОНСТРУКЦИЯ	54,8
260	Золотые Ворота	Королев	РУСИНВЕСТ	54,8
261	Вишневый сад	Чехов	СТРОЙТЕК	54,9
262	Катюшки 2	Лобня	ГК Мортон	54,9
263	Ареал	Люберцы	ГК Ареал	55,0
264	Мечта	Озерецкое	ГК Мега-Мечта	55,1
265	Никольско-Трубецкое	Балашиха	Римэка	55,1
266	Мой город	Электрогорск	СТРОЙСПЕЦМОНТАЖ	55,1
267	Центр+	Железнодорожный	ГК КомСтрин	55,2
268	Большое Ступино	Ступино	ФинТрастОйл	55,2
269	Рациональ	Реутов	ГК Континент-Холдинг	55,4
270	Спасские ворота	Дмитров	УС-200	55,4
271	Янтарный	Балашиха	ГК Мортон	55,5

272	Солнечный	Раменское	ГК Небоскреб ГБ	55,6
273	Дом по ул. Маршала Жукова	Одинцово	ИнвестСтройРегион	55,8
274	Новые Островцы	Островцы	RTD GROUP	55,8
275	на Ленинском проспекте	Химки	ХИМКИНСКОЕ СМУ МОИС-1	55,9
276	Экодолье Шолохово	Шолохово	ГК Экодолье	56,0
277	Влюберцы	Люберцы	Строительно-Инвестиционная Компания САС	56,1
278	Зелёная околица	Раменское	МОСОБЛИНТЕРСТРОЙ	56,1
279	Поварово-Первый	Поварово	ИнвестСтрой	56,2
280	Дом по пр-д Большой Железнодорожный	Павловский Посад	ЮНСТРОЙ	56,3
281	Банный	Ступино	ГК СК Славянский	56,3
282	На ул. Южная	Протвино	ЭХО	56,3
283	Котельнические высотки	Котельники	ГК ЕВРОСТРОЙ	56,4
284	Красногорск Парк	Красногорск	ГК Пересвет-Инвест	56,5
285	Южный	Удельная	АТ-Девелопмент	56,5
286	Стрешнево	Зелёный	Жилищно-Строительный-Комплекс Молодежный дом	56,5
287	Солнечный	Щелково	Инвестиционно-строительная компания Гранд	56,5
288	Тургенева	Пушкино	ПРОФИ-ИНВЕСТ	56,5
289	Симферопольский	Быково	Подольский домостроительный комбинат	56,6
290	Кварта	Одинцово	ЮАССтрой	56,6
291	Нахабино Ясное	Павло-Слободское	Группа ЛСР	56,7
292	мкрн Ярославский	Мытищи	ГК ПИК	56,8
293	31 квартал	Пушкино	ПРОФИ-ИНВЕСТ	56,9
294	Планерный	Химки	Монолевер-Трейд	57,1
295	Парковый	Подольск	ПОДОЛЬСК-КОМТРЕЙД	57,3
296	Парк Победы	Павловский Посад	ГлобалИнвест	57,3
297	Микрорайон 8	Одинцово	ГК СУ-155 (санация)	57,3
298	Комфортный	Зарайск	Русский Кредит	57,4
299	ОДИНБУРГ	Одинцово	AFI Development	57,6
300	Первомайский	Ивантеевка	ГК Крон-М	57,6
301	Шепчинки	Подольск	ГК РПК	57,7

302	Дом по ул. Кирова	Домодедово	Производственно-коммерческая фирма Гюнай	57,9
303	Нахабинский	Звенигород	ГК РЕСТР	58,0
304	Альфа Центавра	Химки	ГК GALAXY GROUP	58,0
305	Островцы	Островцы	АРВ-СТРОЙ	58,0
306	Дом в Ивантеевке	Ивантеевка	ГК СУ-155 (санация)	58,0
307	Дом по ул. Первомайская	Куровское	ГрадСтрой	58,1
308	Лесная сказка	Ногинск	Диострой-Инвест	58,1
309	Новокуркино	Химки	ГК ПИК	58,2
310	Союз	Королев	Северная Строительная Компания	58,2
311	Дом по ул. Коммунальная	Коломна	РК-Газсетъсервис Коломна	58,2
312	Руполис-Растуново	Домодедово	Компания Руполис	58,2
313	Большие Мытищи	Мытищи	Лидер Групп	58,2
314	Дом по ул. Новая Фабрика	Щелково	Инвестиционно-строительная компания Гранд	58,4
315	До по ул. Тверская, 30/32	Дубна	БЕГИЗ И К	58,5
316	Мамонтовка	Пушкино	ГК Аписис Глоб	58,6
317	Новобулатниково	Измайлово	ГК АСК ФРИЗ	58,7
318	Центральный	Щелково	Инвест Проект МСК	58,8
319	Князь Голицын	Голицыно	Трест Мособлстрой №6	59,1
320	Новое Измайлово-2	Балашиха	Финансово-строительная корпорация Лидер	59,1
321	Кашира	Кашира	Каскад-С	59,2
322	Высокий берег	Ногинск	ГК МОСОБЛЖИЛСТРОЙ	59,3
323	Губернатор	Мытищи	Коопстрой	59,3
324	Шереметьево парк	Черная Грязь	СВЕ Компани	59,4
325	Рублёвское предместье	Глухово	Новая усадьба	59,4
326	Дом в г.п. Андреевка, 1	Андреевка	ГК СУ-155 (санация)	59,5
327	Ново-Архангельское	Архангельское	ГК Пересвет-Инвест	59,8
328	Московский	Подольск	ГЛАВГРАДОСТРОЙ	59,8
329	Зелёные Аллеи	Тарычево	ГК МИЦ	59,8
330	Огни Коломны	Коломна	СтройЭлитПроект	59,8

331	Преображенский квартал	Балашиха	ДМ Холдинг	60,2
332	МС Южный парк	Лобня	МС-груп	60,3
333	Лама-Парк	Волоколамск	Акционерная Строительная Компания	60,3
334	Дом по ул. Тверская, 10	Дубна	БЕТИЗ И К	60,7
335	Победа	Лобня	ТРИУМФ ЭЛИТ КОНСТРАКШН ИНК.	60,7
336	Квартал 24	Дубна	Инвестиционный департамент	60,9
337	Марьинский	Электроугли	Мега-НовоСтрой	60,9
338	Дом по ул. Кольцевая, 14	Лобня	ИНВЕСТЭНЕРГОСТРОЙ	61,0
339	Родионово	Химки	Инвестиционно-строительная компания Арсенал-Холдинг	61,1
340	На семи холмах	Клин	АВС Инвест	61,6
341	Лёдово	Домодедово	Производственно-коммерческая фирма Гюнай	61,6
342	Дом по улице Борисова, 24	Лобня	Авангард-Риэлти	61,8
343	Дом,1	Жуковский	СУ-27 МОНОЛИТКОМПЛЕКТ+	61,9
344	Дедовский	Дедовск	ИНМО-21	62,0
345	Дом по ул. Кутузова 8А	Коломна	РК-Газсетсервис Коломна	62,0
346	Шахматово-Парк	Солнечногорск	ПроектЦентрСтройСервис	62,0
347	Лунный	Домодедово	СМР Строй	62,1
348	Flight City	Елино	ГК СУ-155 (санация)	62,2
349	Резиденции Сколково. Страна Чудес	Заречье	ГК АБСОЛЮТ	62,3
350	Дом по ул. Тверская, 34/1	Дубна	БЕТИЗ И К	62,3
351	Зеленоградский	Голубое	Тверской Домостроительный Комбинат	62,4
352	Европейский	Домодедово	ГК Стройтэкс	62,7
353	Горизонт	Щелково	Бизнеслэнд	62,8
354	Дом по ул. Малая Комитетская, 3	Королев	Верест	63,3
355	Нахабино Центральное	Нахабино	Карс-Инвест	63,5
356	Краски жизни	Видное	ГК Новард	63,6
357	Дом в мкр Махалина, 8	Дмитров	ГК ГАЗНИСТРОЙ	63,9
358	До по ул. Жилгородок	Железнодорожный	Строительная компания Скопа	64,0

359	Уголек	Электроугли	СМУ-7	64,0
360	По ул. Пионерская	Королев	Ракетно-космическая корпорация Энергия имени С.П. Королева	64,2
361	Дом по пр. Красной Армии	Сергиев Посад	ЕвроСибСпецСтрой	64,2
362	Москворецкий	Воскресенск	ВОСКРЕСЕНСКИЙ ДОМОСТРОИТЕЛЬНЫЙ КОМБИНАТ	65,0
363	Народный	Подольск	ГЛАВГРАДОСТРОЙ	65,0
364	Олимп-2	Клин	ГК ТехноСтройОлимп	65,3
365	Троицкая Слобода	Сергиев Посад	Берендей	65,3
366	Новый Зеленоград	Кутузовское	КУТУЗОВСКОЕ-1	65,4
367	Лесной городок	Лесной городок (Одинцовский район)	Трест Мособлстрой №6	65,6
368	Восточная Европа	Большие Жеребцы	Управляющая компания Восточная Европа	65,7
369	Дом по ул. 5-ая Борисовская	Серпухов	Серпуховнефтепродуктсервис	65,8
370	Дом по ул. Ленина	Реутов	Проектно-строительный комплекс НПО Машиностроения	65,9
371	Многосекционный дом по ул. Локомотивная	Можайск	Вязьмажилстрой	65,9
372	Московские водники	Долгопрудный	ГК Долгопрудненская строительная компания	66,1
373	Гагаринский	Щелково	ВЕКАСТРОЙ	66,3
374	Единый стандарт	Одинцово	ГК Континент-Холдинг	66,4
375	Северный Парк	Раменское	Синара	66,4
376	По ул. Макаренко	Дубна	Инвестиционно-строительная компания СОЛИДСТРОЙГРУПП	66,5
377	Дом по ул. 8 Марта, 3	Люберцы	ГК Стройсоюз	66,6
378	Березовая Роща	Видное	ГК Ленинвест-Холдинг	67,3
379	Донской	Коломна	РК-Газсетьсервис Коломна	67,3
380	Усадьба Суханово	ДО Суханово	ГК АСК ФРИЗ	67,3
381	Патио Парк	Электроугли	Мировые продукты	67,4
382	Дом по ул. Чехова 16	Чехов	Акционерная Строительная Компания	67,4
383	Отрада	Отрадное	Отрада Девелопмент	68,2
384	Микрород в лесу	Отрадное	ROSE GROUP	68,3
385	Сказка	Павловская Слобода	ГК Содружество	68,3

386	Акваполис	Лопотово	ЦЕНТР СТРОИТЕЛЬНЫХ ТЕХНОЛОГИЙ-ГЕРМЕС	68,3
387	Бородино	Подольск	Мастер-Ком	68,5
388	Дом по ул. Молодежная	Большевик	Организация строительного производства	68,5
389	Панорама Сколково	Новоивановское	Строительно-монтажное управление-6	69,1
390	Зелёный остров	Котельники	ГК Стройсоюз	69,3
391	Благовест	Сергиев Посад	ГК АфинаСтрой	69,6
392	на улице Советская	Климовск	Строительная компания ТЕКС	69,8
393	Парк Рублево	Красногорск	ГК ОПИН Девелоперская группа	69,8
394	на ул Высоковольтной	Дмитров	ГК Березовец	70,0
395	Эстет	Климовск	ГК Премьер	70,1
396	Парк Сити	Жуковский	ГК СКМ Групп	70,1
397	Белые камни	Раменское	ГК РПК	70,5
398	Дом на Баковке	Одинцово	СоцПромСтрой	70,5
399	по ул. Гагарина, 49	Домодедово	Производственно-коммерческая фирма Гюнай	70,7
400	Богородский	Ногинск	Арсенал грант	70,7
401	Грибовский лес	Лесной городок (Одинцовский район)	М1 Девелопмент	71,4
402	Дом по ул. Вернова	Дубна	СТРОИТЕЛЬНО-ПРОЕКТНАЯ ОРГАНИЗАЦИЯ ВЕЯ СТРОЙ	71,8
403	Олимпийская Ривьера Новогорск	Химки	Химки Групп	72,3
404	Новый квартал Бекасово	Бекасово	Квартал-Сервис	72,6
405	Приозерный	Поселок совхоза им. Ленина	ГК СКАЙГРАД	73,1
406	Шервудский лес	Прохорово	Мелиор Строй	74,0
407	Загородный Квартал	Химки	RDI Group	75,7
408	Дом на Вальной	Сергиев Посад	Торговый дом На Рабочем	76,7
409	Берег	Химки	СЭСМА	76,9
410	Микрорайон 6А	Реутов	ГК Центрстрой	78,2
411	Европейский Квартал	Дубна	ИНВЕСТ ПАРК-77	78,3
412	Ривер Клаб	Дубна	Эстейт Инвестментс	78,5
413	в микрорайоне Белая Дача	Котельники	Инвестиционно-строительная компания СОЛИДСТРОЙГРУПП	79,3
414	Маяк	Химки	МАЯК	79,8

415	По ул. Комсомольская	Реутов	ГК Центрстрой	81,5
416	Орловь	Молоковское	ГК Астерра	82,0
417	Родники	Родники (Раменский р-он)	Мособлжилстрой Девелопмент	83,5
418	Домодедово Таун	Домодедово	KASKAD Family	85,8
419	Болтино	Болтино	ГК СТД-Групп	86,6
420	Дом по ул. Боголюбова	Дубна	СТРОИТЕЛЬНО-ПРОЕКТНАЯ ОРГАНИЗАЦИЯ ВЕЯ СТРОЙ	87,1
421	МИШИНО	Химки	ИНГЕОКОМ-001	88,2
422	KASKAD Park	Бережки	KASKAD Family	88,5
423	Белые Росы	Котельники	СтройКомфорт	91,4
424	Успенское	Успенское	СоцПромСтрой	92,8
425	Опалиха-Village	Красногорск	ДЕМЕТРА ГРУПП	96,8
426	LEVEL Barvikha Residence	Барвиха	МастерСтрой	103,6
427	По ул. Макаренко	Дубна	Интегра плюс	111,3
428	Артек	Козино	Фокса	113,2
429	Набережный	Долгопрудный	Актис-Строй	121,2
430	Рига-Рига	Кристалл Искра	M9 Development	148,2
431	Вудлэнд Таун	Мисайлово	KASKAD Family	155,7
432	Сабурово Парк	Сабурово	KASKAD Family	161,8
433	Новое Бакеево	Бакеево	Усадьба Бакеево	165,0